

वार्षिक लेखा

2013-14

Annual Accounts

2013-14



सिक्किम विश्वविद्यालय
(स्थापित - २००७)

SIKKIM
UNIVERSITY

Tel +91-3592-251468
Fax +91-3592-251067

6th mile, Samdur
P.O.:Tadong-737102, Gangtok, Sikkim

www.cus.ac.in
contactus@cus.ac.in

प्राक्कथन

वित्तीय वर्ष 2013-14 के लिए सिक्किम विश्वविद्यालय के वार्षिक लेखा एवं तुलन-पत्र सिक्किम विश्वविद्यालय अधिनियम 2006 के धारा 33 के अनुसार तैयार किया गया है. इन लेखाओं का लेखा-परीक्षण विधिवत रूप से भारत के नियंत्रक एवं महा लेखा-परीक्षक द्वारा अधिनियम के तहत सांविधिक लेखा-परीक्षक के रूप में उनकी शक्ति के अनुसार किया गया है.

मुझे प्रसन्नता है कि सिक्किम विश्वविद्यालय के वर्ष 2013-14 के वार्षिक लेखा के साथ-साथ लेखा-परीक्षा रिपोर्ट भी मानव संसाधन विकास मंत्रालय को भेजा गया है. उम्मीद है कि मंत्रालय इन रिपोर्टों को आगामी सत्र में संसद के दोनों सदनों में प्रस्तुत करने की आवश्यक कदम उठाएगा.

जय हिन्द.

गंगटोक

19.12.2014

प्रोफेसर टी.बी.सुब्बा

(कुलपति)

कार्यालय प्रधान महालेखाकर) लेखा-परीक्षा (
सिक्किम, लेखा-परीक्षा भवन, देवराती
गान्तोक 737102 -
ओएडी/आई.आर.संख्या500/15-2014/66 -
दिनांक 05.12.2013 -

सेवा में,

वित्त अधिकारी,
सिक्किम विश्वविद्यालय,
छठा मील, सामदुर,
तादोंग-737102
गंगटोक, सिक्किम

विषय सिक्किम :विश्वविद्यालय, गंगटोक का को समाप्त वर्ष 2014 मार्च 31 के अंतिम पृथक लेखा परीक्षा
.प्रतिवेदन के संदर्भ में

महोदय,

2014 मार्च 31 में को समाप्त वर्ष के लिए सिक्किम विश्वविद्यालय के अंतिम पृथक लेखापरीक्षा प्रतिवेदन -
आवश्यक कार्रवाई हेतु अग्रेषित करता हूँ .

आपका,

वरिष्ठ लेखा(मुख्यालय) ओएडी / अधिकारीपरीक्षा-

लेखा परीक्षा भवन, देवराली, गंगटोक 737102 -

31मार्च 2014 को समाप्त वर्ष के लिए सिक्किम विश्वविद्यालय, गंगटोक की लेखाओं पर आधारित नियंत्रक एवं महा लेखा परीक्षक, भारत सरकार के पृथक लेखा-परीक्षा

प्रतिवेदन

हमने सिक्किम विश्वविद्यालय अधिनियम, 2006 के धारा) 331) का अध्ययन करते हुए नियंत्रक एवं महालेखा परीक्षक कर्तव्य, क्षमता एवं सेवा शर्तें अधिनियम (,1971 के अंतर्गत उपबंध (2) 19के अधीन सिक्किम विश्वविद्यालय, गंगटोक के को समाप्त वर्ष के संलग्न तुलनपत्र 2014 मार्च 31, आय एवं व्यय लेखा, प्राप्त एवं भुगतान की लेखाइन वित्तीय विवरणों के लिए सिक्किम .परीक्षा किया- विश्वविद्यालय के प्रबंधन उत्तरदायी है पर अभिमत परीक्षा के आधा-इन वित्तीय विवरणों पर लेखा . देना हमारा उत्तरदायित्व है

2. इस पृथक लेखापरीक्षा प्रतिवेदन में वर्गीकरण-, उत्कृष्ट लेखा प्रयोग से अनुरूपता, लेखा मापदंड एवं प्रकटीकरण मानदंडों आदि के संदर्भ में लेखा उपचार पर भारत के नियंत्रक एवं महालेखा परीक्षक की टिप्पणियां शामिल हैं परीक्षा के निरीक्षण के दौरान वित्तीय लेनदेन में लेखा -वित्तीय लेनदेनों की लेखा . परीक्षण विधि, नियम(औचित्य और नियमितता) विनियमों- के पालन एवं दक्षताप्रदर्शन पहलु आदि -सह - महालेखा परीक्षक के लेखा परीक्षा /का अगर उल्लेख करना आवश्यक हो तो लेखा परीक्षा प्रतिवेदन प्रतिवेदन के माध्यम से उसे अलग से सूचित किया जाता है

3.हमने सामान्यतः परीक्षण मापदंडों के अनुस-भारत में स्वीकृत मानक लेखा :ार लेखा परीक्षा की हैइन . मापदण्डों के लिए आवश्यक है कि हम वित्तीय विवरण के वस्तुगत गलतबयानी रहित होने का उचित परीक्षा के अंतर्गत परीक्षण आधारित जांच-लेखा .परीक्षा करते हैं-योजना एवं लेखा आश्वासन पाने हेतु, साक्षी समर्थित राशि एवं वित्तीय विवरण के प्रकटीकरण शामिल है परीक्षा में लेखा नीतियों का -लेखा . तियों का प्रयोग एवं प्रबंधन के महत्वपूर्ण आकलन और साथ ही वित्तीय विवरणों पर की गयी समग्र प्रस्तु परीक्षा हमारे अभिमत के लिए एक उचित -हम आशा करते हैं कि हमारी लेखा .मूल्यांकन भी शामिल हैं .आधार प्रदान करेगी

4.हमारी लेखा: परीक्षा के आधार पर हम सूचित करते हैं-

क) लेखास्पष्टीकरण प्राप्त परीक्षा हेतु हमारी जानकारी एवं विश्वास के अनुरूप हमें सभी जानकारियाँ एवं-
.हुए

ख) इस प्रतिवेदन से संबन्धित तुलनपरीक्षा वित्त मंत्रालय-पत्र एवं आय एवं व्यय लेखा-, भारत सरकार द्वारा अनुमोदित प्रपत्र पर तैयार किया गया है .

ग) हमारे मतानुसार सिक्किम विश्वविद्यालय अधिनियम,के अनुसार सिक्किम 33 के धारा 2006 लय द्वारा उचित लेखा बही एवं अन्य आवश्यक अभिलेखों का रखरखाव किया गया है विश्वविद्या, जो कि ऐसी खाताओं के परीक्षण के दौरान पाया गया है .

4. हम आगे सूचित करते हैं :

क तुलन पत्र .

)।) चालू संपत्तियाँ ₹61,53,87,687

अप्रैल 1 गयी रु तक बैंक में प्रस्तुत की 2013 से दिसंबर 2012,23,95,924.06 राशि के चेक समायातीत हो गए थे। पहले जारी किए गए चेक को रद्द किए बिना कुल राशि रु .,23,95,924.06 में से रु1 .,07,18,039.06 राशि जुलाई 2012, अगस्त के लिए कर्मचारियों को 2012 एवं दिसंबर 2012 थि को कर्मचारियों के संवेतन के रूप में संबन्धित महीने की अंतिम तिबन्धित खाते में बैंक हस्तांतरण द्वारा वितरित किए गए .

2012 इस प्रकार जुलाई, अगस्त के लिए सिक्किम विश्वविद्यालय के 2012 एवं दिसंबर 2012 1 .कर्मचारियो को वेतन प्रदान करने हेतु जारी किए गए रु,07,18,039.06 मूल्य के चेकएडवाइस के / पुस्तिकाओं में की गयी संबंध में मूल प्रविष्टियां गैरकर्मचारियों के " प्रतिवर्ती होने के परिणाम स्वरूप- 1 .लेखा मद पर रु "भुगतान एवं लाभ,07,18,039.06 का ओवरस्टेटमेंट हुआ है और जिसके कारण इस वर्ष एक ही सीमा तक अधिशेषों का अंदरस्टेटमेंट हुआ है.

उसी प्रकार विभिन्न व्यय के लिए जारी किए गए रु16 .,77,885 मूल्य के पुराने चेकएडवाइस / प्रतिवर्ती होने के परिणाम स्वरूप एक ही सीमा -के संबंध में पुस्तिकाओं में की गयी मूल प्रविष्टियां गैर .तक विभिन्न व्ययों का ओवरस्टेटमेंट एवं चालू देनदारियों का अंदरस्टेटमेंट हुआ है

ख सामान्य .

वित्त मंत्रालय भारत सरकार ने भारत के नियंत्रक एवं महालेखा परीक्षक के परामर्श से में सभी 2001 सिक्किम .केन्द्रीय स्वायत्त निकायों के लेखाओं के लिए एकरूपीय प्रारूप का प्रारम्भ किया है विश्वविद्यालय के लेखा मानव संसाधन विकास मंत्रालय, भारत सरकार द्वारा उच्चतर शिक्षा संस्थानों के लिए शुरू किए गए लेखाप्रारूप में प्रस्तुत किया गया है जिसे भारत के नियंत्रक एवं महालेखा परीक्षक के - .परामर्श से अंतिम रूप दिये जाने का कार्य अभी भी चल रहा है

ग सहायता अनुदान .

वर्ष के दौरान संस्था को प्राप्त कुल सहायता अनुदान राशि रु4 .,432.76 लाख¹ में से संस्था द्वारा रु . 1,908.69 लाख रुपये उपयोग में लाये गए हैं² शेष राशि .,524.07 लाख रुपये तक 31.03.2014 .अप्रयुक्त रही

5. पूर्व की पैरा में उल्लेखित हमारे पर्यवेक्षण के अनुसार हम सूचित करते हैं कि इस प्रतिवेदन से संबन्धित तुलन .बही के अनुरूप है-पत्र तथा आय एवं व्यय लेखा -

1. विश्वविद्यालय को अनुदान के रूप में 4.तक रु 31.03.2014,000 लाख रुपये प्राप्त हुए और 432.76 14-2013 :अत .लाख रुपये ब्याज मिलामें उपलब्ध कुल निधि 4,432.76 लाख रुपए रही .
6. हमारे मतानुसार और हमारी जानकारी तथा हमें दिए गए स्पष्टीकरणों के अनुसार लेखा नीति एवं लेखा टिप्पणियों को अध्ययन करने पर और ऊपर उल्लेखित महत्वपूर्ण विषयों एवं इस लेखापरीक्षा के - त अन्य विषयों के संदर्भ में यह पाया गया है कि उक्त वित्तीय विवरण भारत में संलग्नक में उल्लेखि स्वीकृत लेखा नीतियों के अनुरूप एक सही एवं निष्पक्ष रूप प्रदान करता है.

तक के सिविकम विश्वविद्यालय 2014 मार्च 31 जहां तक कि यह .क,
गंगटोक के तुलन पत्र से संबन्धित है .

जहां तक कि यह उक्त तिथि को समाप्त वर्ष के लिए अधिशेष की आय .ख
एवं व्यय लेखा से संबन्धित है .

स्थान गंगटोक :

दिनांक :

महालेखाकर

अनुलग्नक

1. उपयुक्त आंतरिक लेखा-परीक्षा प्रणाली : विश्वविद्यालय ने 14-2013 की आंतरिक लेखा-परीक्षा करने का दायित्व एक चार्टर्ड लेखाकार फार्म को सौंपा .आंतरिक लेखा-परीक्षा उपयुक्त प्रणाली से सम्पन्न हुआ है.
2. उचित आंतरिक नियंत्रण व्यवस्था : विश्वविद्यालय की आंतरिक नियंत्रण व्यवस्था विश्वविद्यालय के आकार एवं स्वरूप के अनुरूप है .
3. अचल संपत्तियों की प्रत्यक्ष सत्यापन व्यवस्था : वर्ष 14-2013 के लिए अचल संपत्तियों का प्रत्यक्ष सत्यापन पूरा हो चुका था .रिपोर्ट के संकलन का कार्य प्रगति पर है .
4. सांविधिक देय के भुगतान में नियमितता : प्रबंधन उपायुक्त प्राधिकरणों को नियमित रूप से किराया, दर एवं कर जमा एवं भुगतान करता है .

वरिष्ठ लेखा-परीक्षा अधिकारी

वार्षिक लेखा
2013-14

समग्र-अवलोकन

वार्षिक लेखा 2013-14

बारहवीं योजना के लिए आवंटन	: ₹ 300 करोड़
वर्ष के दौरान अनुदान राशि	: ₹ 40.00 करोड़
वर्ष के दौरान अनुदान राशि का उपयोग	: ₹ 32.69 करोड़

आवर्ती	: ₹ 19.09 Crore
अनावर्ती	: ₹ 11.02 Crore
परिसर विकास	: ₹ 2.58 Crore

- सिक्किम सरकार से भूमि हस्तांतरण का कार्य अभी पूरा नहीं हुआ है. विश्वविद्यालय 21 किराए के भवनों में कार्य कर रहा है, इसलिए कार्य संचालन व्यय भी तुलनात्मक रूप से निम्नलिखित मदों पर अधिक रहा है :

किराए : ₹ 3.14 करोड़ (प्रशासनिक व्यय के 50 प्रतिशत)

सुरक्षा : ₹ 0.87 करोड़ (प्रशासनिक व्यय के 14 प्रतिशत)

संचार एवं परिवहन : ₹ 0.55 करोड़ (प्रशासनिक व्यय के 9 प्रतिशत)

- वर्ष के दौरान परिसंपत्तियों का अधिग्रहण ₹ 11.02 करोड़
- घरेलू एवं आयातित सामग्रियों की आपूर्ति के लिए पूंजी प्रतिबद्धता ₹ 3.00 करोड़
- पीएफआरडी (PFRDA) के अधीन राष्ट्रीय पेंशन योजना (एनपीएस) द्वारा नामित एक्सिस बैंक न्यासी बैंक के रूप में है.

लेखा मानव संसाधन विकास मंत्रालय द्वारा निर्धारित यूएस प्रारूप के अनुसार 2013-14 से तैयार किया गया है.

तुलन पत्र

	अनुसूची	चालू वर्ष 31.03.2014 (₹)	गत वर्ष 31.03.2013 (₹)
निधियों के स्रोत			
समग्र निधि	1	-	-
सामान्य निधि	2	72,15,07,270	61,55,52,300
नामित/चिन्हित निधि	3	-	-
पूँजीगत निधि	4	45,58,01,675	33,50,30,513
ऋण/ उधार	5	-	-
मौजूदे देनदारियाँ एवं प्रावधान	6	5,22,68,519	2,20,81,012
कुल		1,22,95,77,464	97,26,63,825
निधियों के अनुप्रयोग			
अचल संपत्तियाँ			
मूर्त संपत्तियाँ		40,15,01,960	34,20,18,611
अमूर्त संपत्तियाँ	7	29,59,682	
पूँजीगत कार्य प्रगति पर		2,58,06,582	
निवेश	8	-	-
चालू संपत्तियाँ	9	61,53,87,687	45,20,19,442
ऋण, अग्रिम एवं जमा	10	18,39,21,553	17,86,25,772
कुल		1,22,95,77,464	97,26,63,825
लेखा टिप्पणी	22	-	-

चवंन तालुकदार
(सी. तालुकदार)
उपकुलसचिव (वित्त)

डॉ. कानूनजी
(डॉ. कानूनजी)
सलाहकार (वित्त)

टी.बी.सुब्बा
(टी.बी.सुब्बा)
कुलपति



31 मार्च 2014 को समाप्त वर्ष के आय एवं व्यय लेखा

लेखा शीर्षक	अनुसूची सं.	चालू वर्ष				चालू वर्ष	गत वर्ष
		समग्र निधि	नामित निधि	सामान्य निधि	पूँजीगत निधि	कुल	कुल
		रु.	रु.	रु.	रु.	रु.	रु.
अभय							
शैक्षणिक प्राप्तियाँ	11	-	-	1,73,40,995		1,73,40,995	1,47,85,497
अनुदान एवं दान	12	-	-	27,59,03,000		27,59,03,000	34,90,95,000
विनियोग से प्राप्त आय	13	-	-	-		-	-
अन्य आय	14	-	-	35,80,283		35,80,283	18,47,594
निधि से अंतरित मूल्यहास मूल्य	7	-	-		4,77,31,861	4,77,31,861	
कुल (क)				29,68,24,278	4,77,31,861	34,45,56,139	36,57,28,091
व्यय							
कार्मचारियों के भुगतान एवं लाभ	15	-	-	10,08,02,180		10,08,02,180	8,68,67,983
शैक्षणिक व्यय	16	-	-	2,80,47,103		2,80,47,103	3,72,41,816
प्रशासनिक एवं सामान्य व्यय	17	-	-	5,90,59,169		5,90,59,169	6,41,18,754
घनीवहन व्यय	18	-	-	10,46,483		10,46,483	32,875
सम्पत्त एवं रखरखाव	19	-	-	13,44,593		13,44,593	52,16,018
विशेष लावात	20	-	-	22,118		22,118	27,433
अन्य व्यय (पूर्वावधि व्यय)	21	-	-	5,47,662		5,47,662	-
मूल्यहास	7	-	-		4,77,31,861	4,77,31,861	4,43,60,406
कुल (ख)				19,08,69,308	4,77,31,861	23,86,01,169	23,78,65,285
आवकाश व्यय से अतिरिक्त राशि							
(क-ख) नामित निधि को/से							
अंतरागत							
सामान्य निधि							
सामान्य निधि में अंतरित							
अतिरिक्त (घाटा)	2			10,59,54,970	-	10,59,54,970	12,78,62,806
कुल (ग)				29,68,24,278	4,77,31,861	34,45,56,139	36,57,28,091
लेखा विपणनी	22						

रमन तानुबंसर
(सी. तालुकदार)
उप कुलसचिव (वित्त)

श्री. कानून
(डी. कानून)
सहायक (वित्त)

श्री. सुब्बा
(टी.वी.सुब्बा)
कुलपति

अनुसूची -1 समग्र निधि

	चालू वर्ष	गत वर्ष
	31.03.2014	31.03.2013
	(रु)	(रु)
वर्ष की शुरुआती शेष		
जोड़ : समग्र निधि के लिए अंशदान		
घटा: वर्ष के दौरान समग्र निधि से सृजित		
बढ़े में डाली गई संपत्तियां		
वर्ष की समाप्ती में शेष	-	-

अनुसूची -2 सामान्य निधि

	चालू वर्ष	गत वर्ष
	31.03.2014	31.03.2013
	रु.	रु.
वर्ष की शुरुआती शेष	61,55,52,300	48,76,89,494
जोड़ : सामान्य निधि के लिए अंशदान	-	
जोड़ (घटा) : आय एवं व्यय खाते से अंतरित		
शुद्ध आय (व्यय) शेष	10,59,54,970	12,78,62,806
वर्ष की समाप्ती में शेष	72,15,07,270	61,55,52,300

अनुसूची 2 क- 31.03.2014 को पूंजीगत निधियों की सम्पत्तियों एवं देनदारियों की स्थिति

	निधि अनुसार विवरण	
	निधि	निधि
	पूंजीगत व्यय	सेमिनार
	रु.	रु.
अचल संपत्तियाँ	43,02,68,224	
अनुसूचित बैंक के साथ:		
आवधिक जमा खाते में	57,25,08,094	
बचत खाते में		20,28,500
कुल	1,00,27,76,318	20,28,500


 C Talukdar
 Dy. Registrar (F)

ANNUAL ACCOUNTS 2013-14

अनुसूची 3 - नामित/निर्धारित निधि

	चालू वराश 31.03.2014	गत वर्ष 31.03.2013
	रु.	रु.
क) निधि की शुरुआती शेष		
ख) निधियों के अलावा		
i. दान/अनुदान		
ii. निधि के निवेश से प्राप्त आय		
iii. निधियों के निवेश पर अर्जित ब्याज		
iv. अन्य जोड़ (स्वरूप निर्धारित करे)		
कुल (क+ख))	-	-
ग) निधियों का उद्देश्य हेतु प्रयोग/व्यय		
i. पूंजीगत व्यय		
अचल संपत्तियाँ		
अन्य		
कुल	-	-
ii. राजस्व व्यय		
वेतन, मजदूरी एवं भत्ता आदि		
किराया		
अन्य प्रशासनिक व्यय		
कुल		
कुल (ग)	-	-
वर्ष के अंत में शुद्ध शेष (क+ख-ग)	-	-


C Talukdar
Dy. Registrar (F)

अनुसूची 4 - पूंजीगत निधि

	निधि अनुसार विवरण			कुल
	निधि पूंजीगत व्यय	निधि सेमिनार	चालू वर्ष 31.03.2014	गत वर्ष 31.03.2013
	रु.	रु.	रु.	रु.
क) निधियों के शुरुआती शेष	33,50,30,513	-	33,50,30,513	33,50,30,513
ख) निधियों के अलावा:			-	
i. भारत सरकार से प्राप्त अनुदान	12,45,07,000		12,45,07,000	
ii. अन्य से प्राप्त अनुदान		20,28,500	20,28,500	
iii. निधियों के निवेश से प्राप्त आय			-	
iii. निधियों के निवेश से अर्जित ब्याज			-	
iv. अन्य जोड़ (स्वरूप उल्लेख करें)	-		-	
v. सावधि जमा पर ब्याज	4,19,67,523		4,19,67,523	
कुल (ख)	16,64,74,523	20,28,500	16,85,03,023	
कुल (क+ख)	50,15,05,036	20,28,500	50,35,33,536	33,50,30,513
ग) निधियों के उद्देश्य हेतु प्रयोग/व्यय				
i. पूंजीगत व्यय अचल संपत्तियाँ (अचल संपत्तियों के मूल्यहास मूल्य)	4,77,31,861	-	4,77,31,861	
अन्य	-	-	-	
कुल	4,77,31,861	-	4,77,31,861	
ii. राजस्व व्यय	-	-	-	
वेतन, मजदूरी एव भत्ता आदि	-	-	-	
किराया	-	-	-	
अन्य प्रशासनिक व्यय	-	-	-	
कुल	-	-	-	
कुल (ग)	4,77,31,861	-	4,77,31,861	
वर्ष के अंत में शुद्ध शेष (क+ख-ग)	45,37,73,175	20,28,500	45,58,01,675	33,50,30,513


C Talukdar
Dy. Registrar (F)



ANNUAL ACCOUNTS 2013-14

अनुसूची 5 - ऋण/उधार

	चालू वर्ष 31.03.2014 रु.	गत वर्ष 31.03.2013 रु.
क) सुरक्षित ऋण		
1. केंद्र सरकार		
2. राज्य सरकार (उल्लेख करें)		
3. वित्तीय संस्थान		
क) आवधिक ऋण		
ख) अर्जित ब्याज और देय		
4. बैंक:		
क) आवधिक ऋण		
अर्जित ब्याज और देय		
ख) अन्य ऋण (उल्लेख करें)		
अर्जित ब्याज और देय		
5. अन्य संस्थान एवं एजेंसी		
6. ऋणपत्र और बंधपत्र		
7. अन्य (उल्लेख करें)		
कुल		
टिप्पणी : एक वर्ष के भीतर देय राशि	-	-
ख) असुरक्षित ऋण		
1. केंद्र सरकार		
2. राज्य सरकार (उल्लेख करें)		
3. वित्तीय संस्थान		
4. बैंक:		
क) आवधिक ऋण		
ख) अन्य ऋण (उल्लेख करें)		
5. अन्य संस्थान एवं एजेंसी		
6. ऋणपत्र और बंधपत्र		
7. सावधि जमा		
8. अन्य (उल्लेख करें)		
कुल		
टिप्पणी : एक वर्ष के भीतर देय राशि	-	-


 C Talukdar
 Dy. Registrar (F)

अनुसूची -6 चालू देनदारियाँ एवं प्रावधान

	चालू वर्ष	गत वर्ष
	31.03.2014	31.03.2013
	₹.	₹.
क. चालू देनदारियाँ		
1. कर्मचारियों की जमा राशि	-	
2. छात्रों की जमा राशि	14,59,257	1,661,690
3. वस्तुओं और सेवाओं तथा अन्य के लिए विविध लेनदार		
3क. प्राप्त अग्रिम		
4. अर्जित ब्याज किन्तु ऋण/उधार पर देय नहीं		
5. सांविधिक देनदारियाँ (जीपीएफ़, टीडीएस, डबल्यू सी कर, सीपीएफ़, जीआईएस, एनपीएस) :		
क) अतिदेय		
ख) अन्य	25,39,786	5,09,733
6. अन्य चालू देनदारियाँ		
क) वेतन		
ख) प्रायोजित परियोजनाओं के लिए प्राप्तियाँ	1,13,02,144	29,34,520
ग) प्रायोजित फ़ेलोशिप एवं छात्रवृत्ति हेतु प्राप्तियाँ	4,28,785	
घ) अप्रयुक्त अनुदान	-	
ङ) अग्रिम अनुदान	-	
च) अन्य निधि	-	
छ) अन्य देनदारियाँ	3,65,38,547	1,69,75,069
कुल (क)	5,22,68,519	2,20,81,012
ख. प्रावधान		
1. कर निर्धारण के लिए	-	
2. उपदान	-	
3. अधिवर्षिता/पेंशन	-	
4. संचित अवकाशों के नकदीकरण	-	
5. देय व्यय	-	
6. व्यापार की वारंटी/दावे	-	
7. अन्य (उल्लेख करें)	-	
कुल (ख)	-	-
कुल (क+ख)	5,22,68,519	2,20,81,012


 C Talukdar
 Dy. Registrar (F)

ANNUAL ACCOUNTS 2013-14

अनुसूची - 6 क प्रायोजित परियोजनाओं के लिए प्राप्तियों का विवरण

लेखा शीर्ष	01.04.2013 के अनुसार शुरुआती शेष	वर्ष के दौरान लेन-देन		31.03.2014 के अनुसार अंतिम शेष
	रु.	DR	CR	रु.
				सीआर
उद्यानिकी विभाग की सहयोगिता परियोजना	-	-	3,04,182	304,182
जैव-प्रौद्योगिकी विभाग एसी 1	-	6,59,016	10,41,936	382,920
जैव-प्रौद्योगिकी विभाग बीएमटी1	-	9,09,847	10,80,580	170,733
जैव-प्रौद्योगिकी विभाग एनएस 2	-	10,78,679	22,83,100	12,04,421
विज्ञान एवं प्रौद्योगिकी विभाग डीपी 1	-	2,74,782	9,09,262	6,34,480
विज्ञान एवं प्रौद्योगिकी विभाग एनएस 1	-	15,07,105	15,29,042	21,937
चौदहवीं वित्त समिति आरके 1	-	80,000	1,68,924	88,924
आईयूसीएन एमसी 1	-	4,29,470	8,86,409	4,56,939
चाय बोर्ड परियोजना 1	-	2,99,842	6,04,211	3,04,369
यूजीसी एटी 1	-	1,94,199	2,25,641	31,442
यूजीसी यूएल 1	-	90,244	74,19,371	73,29,127
यूजीसी वीके 1	-	1,79,311	5,51,981	3,72,670
कुल		57,02,495	1,70,04,639	1,13,02,144

C Talukdar
Dy. Registrar (F)

अनुसूची 7-अचल संपत्तियाँ

विवरण	मूल्यहास का दर %	सकल ब्लॉक				मूल्य हास			शुद्ध ब्लॉक	
		वर्ष के प्रारम्भ में लागत/मूल्यांकन	इस वर्ष के दौरान जोड़	इस वर्ष के दौरान टौंती	वर्ष के अंत में लागत/मूल्यांकन	वर्ष के प्रारम्भ के अनुसार	वर्ष के दौरान	वर्ष के अंत तक कुल	चालू वर्ष की समाप्ति के अनुसार	पिछले वर्ष के समाप्ति के अनुसार
I. भूमि : क) फ्रीहोल्ड										
ख) लीज़होल्ड		-	-		-	-	-	-	-	-
II. भवन : क) फ्रीहोल्ड पर										
ख) लीज़होल्ड		-	-		-	-	-	-	-	-
ग) समित्ववाले फ्लैट/परिसर		-	-		-	-	-	-	-	-
घ) उन ज़मीनों पर अधिसंरचना जो की शिक्षण संस्थानों की नहीं है										
III. प्लांट, मशीनरी एवं उपकरण	5%	3,373,236	757,295		4,130,531	254,478	206,527	461,005	3,669,526	3,118,758
IV. वाहन	10%	855,260			855,260	513,156	85,526	598,682	256,578	342,104
V. फर्नीचर एवं फिक्स्चर	7.50%	45,094,843	16,501,848	118,382	61,478,309	8,246,829	4,610,873	12,857,702	48,620,607	36,848,014
VI. कार्यालय उपकरण	7.50%	5,180,218	441,630		5,621,848	388,516	421,639	810,155	4,811,693	4,791,702
VII. कंप्यूटर/बाह्य सामग्रियाँ	20%	28,200,504	5,228,084		33,428,588	17,145,905	6,685,718	23,831,623	9,596,965	11,054,599
VIII. सॉफ्टवेर विकास	10%	966,632	2,510,267		3,476,899	169,527	347,690	517,217	2,959,682	797,105
IX. वैद्युतिक प्रतिस्थापन	5%	4,805,824	1,383,894	162,671	6,027,047	360,101	301,352	661,453	5,365,594	4,445,723
X. पुस्तकालय की पुस्तकें	10%	88,743,243	19,949,393	187,634	108,505,002	20,218,837	10,850,500	31,069,337	77,435,665	68,524,406
XI. प्रयोगशाला उपकरण	7.50%	243,111,369	63,120,864		306,232,233	41,704,418	22,967,417	64,671,835	241,560,398	201,406,951
XII. दृश्य-श्रव्य सुविधा	7.50%	5,359,721			5,359,721	763,912	401,979	1,165,891	4,193,830	4,595,809
XIII. अन्य अचल संपत्तियाँ					-				-	-
टेलीफोन यंत्र	10%	14,118			14,118	5,648	1,412	7,060	7,058	8,470
नेटवर्किंग संपत्तियाँ	10%	7,609,789	316,940		7,926,729	1,661,781	792,673	2,454,454	5,472,275	5,948,008
पुस्तकालय रखरखाव	10%	152,179			152,179	15,218	15,218	30,436	121,743	136,961
छात्रावास के उपकरण	10%		382,938		382,938		38,294	38,294	344,644	
खेल कूद के उपकरण	10%		50,427	-	50,427		5,043	5,043	45,384	
क. चालू वर्ष के कुल		4,33,466,936	110,643,580	468,687	543,641,829	91,448,326	47,731,861	139,180,187	404,461,642	342,018,611
गत वर्ष		2,75,911,817	157,555,119	-	433,466,936	47,087,919	44,360,406	91,448,325	342,018,611	228,823,898
XIV. प्रक्रियाधीन पूंजी										
जीओएस के साथ जमा कार्य			25,806,582		25,806,582				25,806,582	
ख. प्रगति पर शुद्ध कार्य			25,806,582	-	25,806,582				25,806,582	
कुल (क+ख)		4,33,466,936	136,450,162	468,687	569,448,411	91,448,326	47,731,861	139,180,187	430,268,224	342,018,611

C Talukdar
Dy. Registrar (F)

ANNUAL ACCOUNTS 2013-14

अनुसूची 8 – निवेश

	चालू वर्ष 31.03.2014 रु.	गत वर्ष 31.03.2013 रु.
निर्धारित/स्थायी निधियों से निवेश		
1. केंद्र सरकार की सुरक्षा में		
2. राज्य सरकार की सुरक्षा में		
3. अन्य अनुमोदित सुरक्षाएँ		
4. शेयर		
5. ऋणपत्र एवं बंधपत्र		
6. अन्य (उल्लेख किया जाए)		
कुल	-	-
अन्य विनियोग		
1. केंद्र सरकार की सुरक्षा में		
2. राज्य सरकार की सुरक्षा में		
3. अन्य अनुमोदित सुरक्षाएँ		
4. शेयर		
5. ऋणपत्र एवं बंधपत्र		
6. अन्य (उल्लेख किया जाए)		
कुल	-	-

अनुसूची 9 – चालू संपत्तियाँ

	चालू वर्ष 31.03.2014 रु.	गत वर्ष 31.03.2013 रु.
1. विविध देनदार:		
क) छः महीने से अधिक अवधि के लिए बकाया ऋण		
ख) अन्य	19,33,345	
2. हाथ में शेष नगदी (चेक/ड्राफ्ट एवं अग्रदाय सहित)	4,52,027	17,983
3. बैंक में शेष (जिसे निर्धारित निधि अथवा किसी और तरह से वर्गीकृत किया जाना है)		
क) अनुसूचित बैंकों के साथ :		
आवधिक जमा खाते में	57,25,08,094	41,17,97,855
बचत खाते में	4,04,94,221	4,02,03,604
कुल	61,53,87,687	45,20,19,442

C Talukdar
Dy. Registrar (F)

अनुसूची 10 – ऋण, अग्रिम एवं जमा

	चालू वर्ष 31.03.2014	गत वर्ष 31.03.2013
1. कर्मचारियों को अग्रिम (ब्याज रहित)		
क) एलटीसी	6,33,218	
2. नगदी अथवा वस्तु अथवा मूल्य के रूप में प्राप्त किए जानेवाले वसूलीयोग्य		
अग्रिम तथा अन्य राशि:		
क) पूंजीगत खाते पर	15,00,00,000	15,00,00,000
ख) आपूर्तिकर्ताओं को	-	1,33,752
ग) अन्य	-	
3. जमा		
क) लीज किराया	3,42,000	60,53,486
ख) बैंक के साथ एल.सी. सीमांत राशि	40,55,685	1,01,51,177
ग) अन्य	43,81,961	
4. अर्जित आय :		
क) अन्य (बैंक में सावधि जमा)	1,42,75,787	25,23,877
(अब तक अनिर्धारित आय रु.)		
5. अन्य प्राप्य		
क) प्रायोजित परियोजनाओं में शेष ऋण	-	
ख) फ़ेलोशिप एवं छात्रवृत्ति में शेष ऋण	4,75,422	
ग) वसूलीयोग्य अनुदान	-	
घ) अन्य प्राप्य	97,57,480	97,63,480
6. प्राप्य दावे	-	
कुल	18,39,21,553	17,86,25,772


 C Talukdar
 Dy. Registrar (F)

अनुसूची 11- शैक्षणिक प्राप्तियाँ

	चालू वर्ष 31.03.2014	गत वर्ष 31.03.2013
छात्रों से प्राप्त शुल्क		
शैक्षणिक		
1. शिक्षण शुल्क	56,24,600	29,29,200
2. प्रवेश शुल्क	6,21,485	69,750
3. नामांकन शुल्क	-	-
4. पुस्तकालय प्रवेश शुल्क	4,44,500	2,74,800
5. प्रयोगशाला शुल्क	4,47,000	17,32,500
6. कला एवं शिल्प शुल्क		
7. पंजीकरण शुल्क	16,63,650	16,41,070
8. पाठ्यक्रम शुल्क		
कुल (क)	88,01,235	66,47,320
परीक्षा		
1. प्रवेश परीक्षा शुल्क		
2. वार्षिक परीक्षा शुल्क	58,92,410	46,03,250
3. अंकपत्र, प्रमाणपत्र शुल्क	12,89,000	7,38,510
कुल (ख)	71,81,410	53,41,760
अन्य शुल्क		
1. पहचान पत्र शुल्क	93,600	36,350
2. जुर्माना/ विविध शुल्क	69,150	12,18,067
3. चिकित्सा शुल्क	2,67,000	
4. परिवहन शुल्क	-	
5. छात्रावास शुल्क	2,49,600	10,67,000
6. संबद्धता शुल्क	6,79,000	4,75,000
कुल (ग)	13,58,350	27,96,417
प्रकाशनों की बिक्री		
1. पाठ्यक्रम विवरणिका, प्रश्न पत्र आदि की बिक्री	-	-
2. प्रवेश प्रपत्र सहित पाठ्यक्रम विवरणिका की बिक्री	-	-
कुल (घ)	-	-
	1,73,40,995	1,47,85,497

C Talukdar
Dy. Registrar (F)

अनुसूची 12 - अनुदान एवं दान (प्राप्त अचल अनुदान एवं आर्थिक सहायता)

	चलाऊ वर्ष 31.03.2014	गत वर्ष 31.03.2013
1) केंद्र सरकार	275493000	349095000
2) राज्य सरकार		
3) सरकारी एजेंसियाँ		
4) संस्थाएं/कल्याणकारी निकाय		
5) अंतर्राष्ट्रीय संगठन		
6) अन्य (उल्लेख करें) जेआरएफ के लिए यूजीसी अनुदान	410000	
कुल	275903000	349095000

अनुसूची 13- निवेशों से प्राप्त आय

	चालू वर्ष 31.03.2014	गत वर्ष 31.03.2013
1) ब्याज		
क) सरकारी सुरक्षा पर		
ख) अन्य बंधपत्र/ऋणपत्र		
2) प्राप्त आय		
क) प्रत्येक निधि पृथक रूप से		
3) अर्जित आय		
क) प्रत्येक निधि पृथक रूप से		
4) अन्य (उल्लेख करें)		
कुल	-	-
निर्धारित/अक्षय निधि में		
अंतरण		
निर्धारित/अक्षय निधि से विनियोग		
1) ब्याज		
क) सरकारी सुरक्षा पर		
ख) अन्य बंधपत्र/ऋणपत्र		
2) प्राप्त आय		
क) प्रत्येक निधि पृथक रूप से		
3) अर्जित आय		
क) प्रत्येक निधि पृथक रूप से		
4) अन्य (उल्लेख करें)		
कुल		-


 C Talukdar
 Dy. Registrar (F)

अनुसूची 14 - अन्य आय

	चालू वर्ष	गत वर्ष
	31.03.2014	31.03.2013
क. भूमि एवं भवनों से प्राप्त आय		
1. छात्रावास के कमरे के किराए	1,53,650	
2. अनुज्ञापत्र शुल्क	1,35,414	
3. प्रेक्ष्यागृह/खेलके मैदान/ सम्मेलन केंद्र आदि के किराए राशि	74,000	
4. बिजली एवं पानी के शुल्क		
कुल	3,63,064	
ख. संस्थानों के प्रकाशनों की बिक्री	-	
ग. बचत खाते पर ब्याज :		
क) अनुसूचित बैंकों के साथ	13,08,926	18,47,594
ख) गैर-अनुसूचित बैंकों के साथ		
ग) संस्थानों के साथ		
घ) अन्य		
कुल	13,08,926	18,47,594
घ. देनदार एवं अन्य प्राप्तियों पर ब्याज	-	-
ड. अन्य		
1. परामर्श से आय		-
2. आरटीआई शुल्क		-
3. रॉयल्टी से होनेवाली आय	5,685	-
4. आवेदन पत्र (भर्ती) की बिक्री	13,27,360	-
5. विविध प्राप्तियाँ (निविदा प्रपत्र, बेकार कागज आदि)	5,75,248	-
6. सम्पत्तियों की बिक्री/निपटान से प्राप्त लाभ :		
क) स्वामित्व वाली संपत्तियाँ		-
ख) अनुदान अथवा निशुल्क प्राप्त सम्पत्तियों का अधिग्रहण		-
कुल	19,08,293	-
महा जोड़ (क+ख+ग+घ)	35,80,283	18,47,594


 C Talukdar
 Dy. Registrar (F)

अनुसूची 15 - कर्मचारियों के भुगतान और लाभ

	चालू वर्ष 31.03.2014	गत वर्ष 31.03.2013
क) वेतन एवं मजदूरी		
शिक्षण	5,70,65,877	51,8,92,161
गैर-शिक्षण	1,88,67,631	22,2,07,393
तदर्थ कर्मचारी	1,47,57,891	6,0,06,936
ख) भत्ता एवं बोनस		-
गैर-शिक्षण	1,51,973	
घ) अन्य निधि (एनपीएस) में अंशदान		
शिक्षण	4,7,05,256	3,5,22,789
गैर-शिक्षण	1,2,80,142	1,0,22,787
ङ) कर्मचारी कल्याण व्यय		
गैर-शिक्षण	2,21,205	2,03,316
च) सेवानिवृत्ति एवं आवधिक लाभ		-
गैर-शिक्षण	2,35,279	89,497
छ) एलटीसी सुविधा		-
गैर-शिक्षण	24,903	
ज) चिकित्सा सुविधा (शिक्षण)	5,80,663	59,985
गैर-शिक्षण	4,14,073	1,62,977
झ) शिशु शिक्षा भत्ता (शिक्षण)	2,50,476	1,27,810
गैर-शिक्षण	1,79,961	99,786
ञ) मानदेय (गैर-शिक्षण)	27,993	92,549
तदर्थ कर्मचारी	1,05,000	
ट) टीए/डीए व्यय		-
शिक्षण	1,23,234	
गैर-शिक्षण	3,71,457	
तदर्थ कर्मचारी	64,494	
1) बकाया महंगाई भत्ता		
शिक्षण	1,0,55,677	6,43,580
गैर शिक्षण	3,18,995	2,90,601
परामर्शदाताओं के पारिश्रमिक		3,75,254
परामर्श व्यय		70,562
कुल	10,08,02,180	8,68,67,983

C Talukdar
Dy. Registrar (F)

अनुसूची 16 - शैक्षणिक व्यय

	चालू वर्ष 31.03.2014	गत वर्ष 31.03.2013
क) प्रयोगशाला व्यय	22,07,113	26,39,210
ख) क्षेत्र कार्य/प्रतिभागिता	6,01,186	24,02,170
ग) सेमिनार/कार्यशाला	16,64,028	20,395
घ) विजिटिंग संकायों का भुगतान	52,41,173	4,22,213
ङ) परीक्षा	66,74,692	100,72,939
च) छात्र कल्याण व्यय		5,45,013
छ) प्रवेश व्यय	1,01,126	26,30,160
ज) दीक्षांत समारोह व्यय	10,68,379	-
झ) प्रकाशन	2,13,500	2,13,780
ञ) वृत्ति/साधन-सह-योग्यता छात्रवृत्ति	55,74,362	38,21,730
ट) चंदा व्यय	50,000	-
1) अन्य (उल्लेख करें)		-
सम्मान, पुरस्कार एवं छात्रवृत्ति	69,808	8,19,267
सदस्यता	15,171	-
महाविद्यालय विकास	5,91,753	18,82,334
अन्य शैक्षणिक व्यय	20,79,215	95,22,000
जेआरएफ फ़ेलोशिप	18,95,597	17,93,080
यात्रा (एमएस)		1,33,895
महिलाओं के लिए मूलभूत सुविधाएं		87,860
इंटरनशिप व्यय		1,36,750
एससी/एसटी/ओबीसी के लिए कोचिंग योजना		99,020
कुल	2,80,47,103	372,41,816

C Talukdar
Dy. Registrar (F)

अनुसूची 17 - प्रशासनिक एवं सामान्य व्यय

	चालू वर्ष 31.03.2014	गत वर्ष 31.03.2013
क) बिजली एवं ऊर्जा	17,79,895	9,49,149
ख) पानी के शुल्क	37,847	28,916
ग) बीमा		
घ) किराया, आर एवं कर (संपत्ति कर सहित)	3,13,57,231	3,20,56,731
ङ) पोस्टेज एवं टेलीग्राम	1,25,605	1,99,330
च) टेलीफोन एवं इंटरनेट शुल्क	13,28,565	11,08,256
छ) मुद्रण एवं लेखन सामग्री	6,64,346	70,75,720
ज) यात्रा एवं वाहन व्यय	31,50,093	30,41,617
झ) सेमिनार/कार्यशाला पर व्यय	47,30,598	45,12,978
ञ) आतिथ्य	3,08,164	4,61,901
ट) लेखा परीक्षकों के पारितोषिक	-	-
ठ) व्यावसायिक शुल्क	2,47,204	-
ड) विज्ञापन एवं प्रचार	48,49,589	25,07,715
ढ) पत्रिका एवं शोध पत्रिका	2,43,180	63,990
ण) विविध व्यय		11,44,754
त) विधिक व्यय	3,00,658	4,99,179
थ) सुरक्षा व्यय	87,18,790	83,13,803
द) अन्य कार्यालय व्यय	17,65,066	21,54,715
कुल	5,96,06,831	641,18,754

अनुसूची 18 - परिवहन व्यय

	चालू वर्ष 31.03.2014	गत वर्ष 31.03.2013
1. वाहन (शैक्षिक संस्थानों के स्वामित्व में)		
क) चालन व्यय		
ख) मरम्मत एवं रखरखाव	33,462	32,875
2. किराए/लीज में लिए गए वाहन		
क) किराए/लीज व्यय	10,13,021	
कुल	10,46,483	32,875

C Talukdar
Dy. Registrar (F)

अनुसूची 19 – मरम्मत एवं रखरखाव

	चालू वर्ष	गत वर्ष
	31.03.2014	31.03.2013
क) भवन	4,85,927	38,66,943
ख) फर्नीचर एवं फिक्स्चर	84,615	
ग) यंत्र एवं मशीनरी	14,108	
घ) कार्यालय उपकरण	5,53,042	11,75,439
ङ) सफाई सामग्रियाँ एवं सेवाएँ	2,06,901	
च) अन्य (उल्लेख करें)		1,73,636
कुल	13,44,593	52,16,018

अनुसूची 20 – वित्त लागत

	चालू वर्ष	गत वर्ष
	31.03.2014	31.03.2013
क) नियत ऋण पर ब्याज		
ख) अन्य ऋण पर ब्याज		
ग) बैंक शुल्क	22,118	27,433
घ) अन्य (उल्लेख करें)		
कुल	22,118	27,433

अनुसूची 21 – अन्य व्यय

	चालू वर्ष	गत वर्ष E301
	31.03.2014	31.03.2013
क) बुरा और संदिग्ध ऋण/अग्रिम के लिए प्रावधान		
ख) बड़े खाते में डाले गए अप्रतिलभ्य शेष		
ग) अन्य (उल्लेख करें) पूर्वावधि व्यय	5,47,662	-
कुल	5,47,662	-

C Talukdar
Dy. Registrar (F)

अनुसूची -22 महत्वपूर्ण लेखा नीति

1) लेखा प्रस्तुति के आधार

वित्तीय विवरण उच्च शिक्षा विभाग, मानव संसाधन विकास मंत्रालय द्वारा की गई संस्तुति के अनुसार तथा 06.06.2014 को वित्तीय विवरण 2013-14 की तैयारी के लिए ई-मेल द्वारा श्री ए.एन.बक्शी, परामर्शदाता, एमएचआरडी के साथ बार्तालाप के अनुसार और उपयुक्त लेखा मानदंडों के आधार पर किया गया है।

2) लेखांकन के आधार

वित्तीय विवरणों को ऐतिहासिक लागत के तहत, लेखाओं के पारंपरिक प्रोद्घवन आधार पर संबन्धित मंत्रालय के निर्देशों के अनुसार बनाया गया है। वित्तीय विवरणों को सामान्य तौर पर भारत में स्वीकृत लेखा नीतियों के अनुसार बनाया गया और इसमें विश्वविद्यालय के परियोजना खातों को भी शामिल किया गया।

3) राजस्व मान्यता

- क) राजस्व विवेचित प्राप्त और प्राप्य के उचित मूल्य पर मापा जाता है। राजस्व के रूप में दिखाई गई राशि शुद्ध वापसी है। वित्तीय सहायता को राजस्व के रूप में मान्यता तब दी जाती है जब विश्वविद्यालय आय पर नियंत्रण प्राप्त करता है। सामान्य तौर पर आय पर नियंत्रण उनकी प्राप्ति अथवा उनके लिए देय होने से पूर्व ही प्राप्त किया जाता है। छात्रवृत्ति की वित्तीय सहायता को अन्य प्राप्य के अंदर घोषित वसूली करने योग्य राशि के रूप में ग्रहण किया गया है।
- ख) तुलन पत्र में अचल सम्पत्तियों के अधिग्रहण अथवा निर्माण से प्राप्त पूंजीगत अनुदानों को पूंजीगत निधि में जमा किया जाता है और सम्पत्तियों के उपयोगी आर्थिक जीवन के बाद, जिसके लिए अनुदान प्रदान किया गया है, उस अनुदान को आय एवं व्यय खाते में दिया जाता है। विशिष्ट उद्देश्य हेतु प्राप्त अन्य निधियों को भी विशेष निधि खाते में जमा किया जाता है और उसे उपयोगिता के आधार पर विशेष निधि खाते से डेबिट किया जाता है।
- ग) आवर्ती व्यय के लिए प्राप्त अनुदानों को आय एवं व्यय खाते में आय के रूप में स्वीकृति दी जाती है।
- घ) अध्ययन के वर्ष में छात्रों से शैक्षणिक प्राप्तियों को आय एवं व्यय खाते में जमा किया जाता है।
- ङ) पूंजीगत अनुदानों पर अर्जित ब्याज राजस्व को पूंजीगत निधि में जमा किया जाता है। आवर्ती व्यय के लिए दिये गए अनुदान से प्राप्त ब्याज राजस्व को आय के रूप में माना जाता है और आय एवं व्यय खाते में ले लिया जाता है। सभी ब्याज राजस्व को प्रोद्घवन आधार पर लेखांकित किया जाता है।

C Talukdar
Dy. Registrar (F)

अनुसूची - 23 महत्वपूर्ण लेखा नीतियां

4) अचल संपत्तियाँ एवं मूल्य हास

अचल संपत्तियाँ:

अचल सम्पत्तियों को लागत पर मूल्यांकित किया जाता है और संचित मूल्यहास के ऐतिहासिक शुद्ध लागत पर वित्तीय विवरणों में प्रस्तुत किया जाता है. ऐतिहासिक लागत अधिग्रहण लागत हैं जिसमें सम्पत्तियों को प्रयोजन के अनुसार प्रयोग हेतु कार्यक्षम स्थिति में लाने के लिए लगाए गए शुल्क एवं कर, परिवहन लागत, बीमा शुल्क, हैंडलिंग शुल्क एवं प्रतिस्थापन लागत आदि शामिल हैं.

प्रगति में पूंजी में पूंजीगत सम्पत्तियों के निर्माण के लिए अग्रिम के रूप में किए गए भुगतान शामिल है, जो प्रयोजन के अनुसार प्रयोग के लिए तैयार नहीं है.

मूल्यहास:

सम्पत्तियों का मूल्यहास वित्त समिति द्वारा अनुमोदित दरों पर सीधी मूल्य पद्धति पर लगाया जाता जाता है. मूल्यहास के मूल्यों को "पूंजीगत निधि" के अंतर्गत आय और व्यय खाता में व्यय के रूप में लिया जाता है.

5) कर्मचारियों का लाभ

विश्वविद्यालय द्वारा पीएफ़आरडीए के निर्देशों के अनुसार नियमित आधार पर नियुक्त कर्मचारियों के लिए राष्ट्रीय पेंशन प्रणाली लागू की जा रही है. इस योजना के अंतर्गत निर्धारित अंशदानों को आय एवं व्यय खाते में इसलिए रखा गया है क्योंकि वे भुगतान योग्य हैं. निर्धारित लाभ योजना के लेखांकित प्रभाव को वित्तीय विवरण में दिखा गए है.

6) नकदी एवं नकदी के समकक्ष

हाथ में शेष नगदी, बैंक में शेष नगदी एवं मांग पर पुनः देय बैंक में रखे गए आवधिक जमा को विश्वविद्यालय नगदी प्रवाह के रूप में स्वीकार करता है और वित्तीय विवरण में उसे नगदी एवं बैंक में शेष के रूप में दिखाया गया है.

7) प्रावधान

पिछली घटनाओं के परिणामस्वरूप जहां विश्वविद्यालय का वर्तमान दायित्व है, वहाँ एक प्रावधान को मान्यता दी जाती है कि यह संभव है कि संसाधनों के बाहरी प्रवाह का निपटान करना आवश्यक होगा ताकि एक विश्वसनीय अनुमान लगाया जा सके.

अनुसूची - 23 लेखा टिप्पणियाँ

1. विश्वविद्यालय की स्थापना संसद के अधिनियम जिसे सिक्किम विश्वविद्यालय अधिनियम 2006 के रूप में जाना जाता है, के अनुसार हुई और विश्वविद्यालय का मुख्यालय गंगटोक, सिक्किम में है.
2. कर निर्धारण:
विश्वविद्यालय को आय कर अधिनियम, 1961 की धारा 10 (23 सी) (iii एबी) के अनुसार आय कर के भुगतान से छूट दी जाती है.
3. मूल्यहास:
सम्पत्तियों का मूल्यहास वित्त समिति द्वारा अनुमोदित दरों पर सीधी मूल्य पद्धति पर लगाया जाता जाता है. मूल्यहास के मूल्यों को "पूँजीगत निधि" के अंतर्गत आय और व्यय खाता में व्यय के रूप में लिया जाता है.
4. पूँजीगत प्रतिबद्धता:
अनुबंध की अनुमानित राशि रु. 300 लाख (गत वर्ष की राशि रु. 163.08 लाख) है जिसे पूँजीगत खाते में निष्पादित किया जाना शेष है और प्रदान नहीं की गई है.
5. आकस्मिक देयता:
तुलन पत्र की तिथि के अनुसार कोई आकस्मिक देयता नहीं है.
6. परियोजना खाता:
परियोजना खाते को वित्तीय विवरण की अनुसूची में दिखाया गया है और 31 मार्च 2014 को प्रत्येक परियोजना की शेष राशि को चालू देनदारियाँ के अंतर्गत विवेचित किया जाता है.
7. सामान्य निधि:
2012-13 के तुलन पत्र के अनुसार पूँजीगत निधि के नामकरण अब नए प्रारूप के अनुसार सामान्य निधि के रूप में परिवर्तन किया गया सामान्य निधि के शुरुआती तुलन पत्र गत वर्ष के व्यय के अतिरिक्त कुल अधिशेष है.
8. व्यय में परिवर्तन:
गत वर्ष एवं चालू वर्ष के बीच व्यय में हुए अंतर निम्नलिखित हैं :

व्यय मद	चालू वर्ष (रु)	गत वर्ष (रु)	परिवर्तन (रु)+ / (-)
कर्मचारियों का भुगतान एवं लाभ	10,08,02,180	868,67,983	139,34,197
शैक्षणिक व्यय	2,80,47,103	3,72,41,816	(91,94,713)
प्रशासनिक एवं सामान्य व्यय	5,96,06,831	64118754	33,56,064
परिवहन व्यय	10,46,483	32,875	10,13,608
मरम्मत एवं रखरखाव	13,44,593	52,16,018	(38,71,425)
वित्त लागत	22,118	27,433	(5,315)

9. पुनः समूहीकरण
आवश्यकता के अनुसार गत वर्ष के आंकड़ों को पुनः समूहबद्ध एवं पुनः व्यवस्थित किया गया है.

C Talukdar
Dy. Registrar (F)

राष्ट्रीय पेंशन योजना (एनपीएस) खाता

वर्ष 2013-14 के लिए प्राप्तियाँ एवं भुगतान

प्राप्तियाँ	राशि (₹)	भुगतान	राशि (₹)
शुरुआती शेष	6,51,336	एनएसडीएल को प्रेषण	1,09,87,734
सदस्यों की सदस्यता	54,93,867	बैंक शुल्क	0
विश्वविद्यालय का अंशदान	54,93,867	बैंक ऑफ इंडिया में बैंक शेष	4,733
जेएनयू से प्राप्त डॉ. एन.के.पासवान के एनपीएस शेष	2,22,445	एक्सिस बैंक एनपीएस खाते में बैंक शेष	2,23,212
बैंक से प्राप्त ब्याज	1,492	विश्वविद्यालय एक्सिस बैंक खाते में शेष	6,47,328
कुल	1,18,63,007	कुल	1,18,63,007

31.03.2014 को समाप्त वर्ष के आय एवं व्यय लेखा

व्यय	राशि (₹)	आय	राशि (₹)
एनएसडीएल को प्रेषण	1,09,87,734	सदस्यों की सदस्यता	54,93,867
व्यय से अतिरेक आय पूंजीगत खाते में हस्तांतरण	1,492	विश्वविद्यालय का अंशदान	54,93,867
		बैंक से प्राप्त ब्याज	1,492
कुल	1,09,89,226	कुल	1,09,89,226

31.03.2014 के अनुसार तुलन-पत्र

देनदारियाँ	राशि (₹)	परिसंपत्तियाँ	राशि (₹)
निधि खाता	65,1,336	बैंक ऑफ इंडिया में शेष राशि	4,733
जोड़: व्यय से अतिरेक आय आय एवं व्यय खाते में हस्तांतरण	1,492	विश्वविद्यालय के एक्सिस बैंक खाते में शेष राशि	6,47,328
जोड़: जेएनयू से प्राप्त डॉ. पासवान के एनपीएस शेष राशि	2,22,445	एक्सिस बैंक के एनपीएस खाते में शेष राशि	2,23,212
कुल	8,75,273	कुल	8,75,273

C Talukdar
Dy. Registrar (F)

व्याख्यात्मक ज्ञापन

सिक्किम विश्वविद्यालय एक केन्द्रीय विश्वविद्यालय है जिसकी स्थापना विश्वविद्यालय अधिनियम 2006 (वर्ष 2007 के अधिनियम संख्या 10) द्वारा 2007 में हुई थी. यह उच्च शिक्षा के एक बहू-आयामी कार्यक्रम संचालन करनेवाली संस्था है. सिक्किम के चार जिलों में इसके 11 संबद्ध महाविद्यालय हैं. विश्वविद्यालय 29 विभागों में 61 पाठ्यक्रम चला रहा है. चूंकि भूमि निर्धारण तथा और भुगतान करने के बावजूद सिक्किम सरकार द्वारा अभी तक जमीन सौंपा नहीं गया, इसलिए विश्वविद्यालय वर्तमान 21 किराए के भवनों में कार्य चला रहा है.

सिक्किम विश्वविद्यालय की वार्षिक लेखाओं को ऐतिहासिक लागत के आधार पर मानव संसाधन विकास मंत्रालय द्वारा निर्धारित यूएस प्रारूप में भारत के नियंत्रक महा लेखा परीक्षक के परामर्श से 2013-14 से किया जाता है. वर्ष 2007-2008 से ही इन वित्तीय लेखाओं को उपचय विधि के आधार पर तैयार किया जा रहा है.

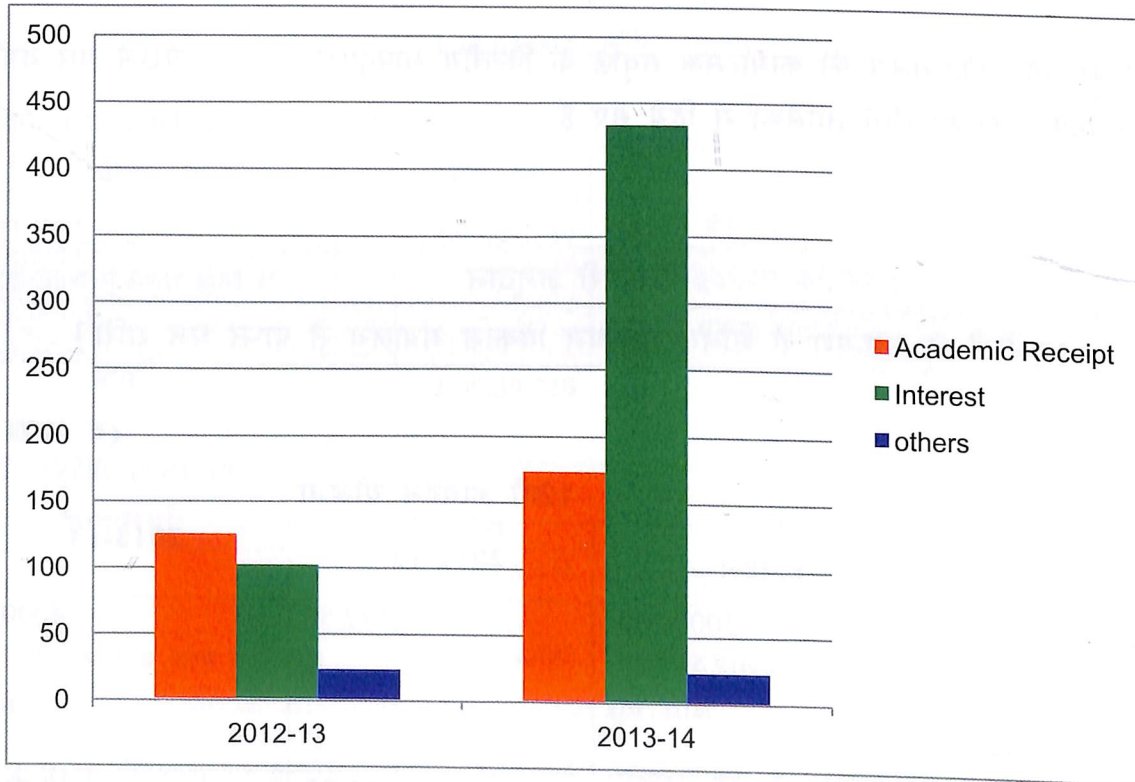
प्रमुख क्षेत्रों में हुए विश्वविद्यालय की कार्यात्मक संवृद्धि के वित्तीय मापदण्डों के साथ पिछले चार वर्षों में प्राप्त वित्त मापदण्डों को भी नीचे तालिका में दिये गए हैं :

सरकारी अनुदान			
[यूजीसी के माध्यम से मानव संसाधन विकास मंत्रालय से प्राप्त धन राशि]			
(रु. लाख में)			
अनुदान योजन	12वीं आवंटन योजना		
	आवंटन	2012-13	2013-14
सामान्य विकास अनुदान	30000.00	5172.50	4000.00
यांगयांग में जमीन	-	-	-
कुल	30000.00	5172.50	4000.00

अर्जित राजस्व

₹ लाख में

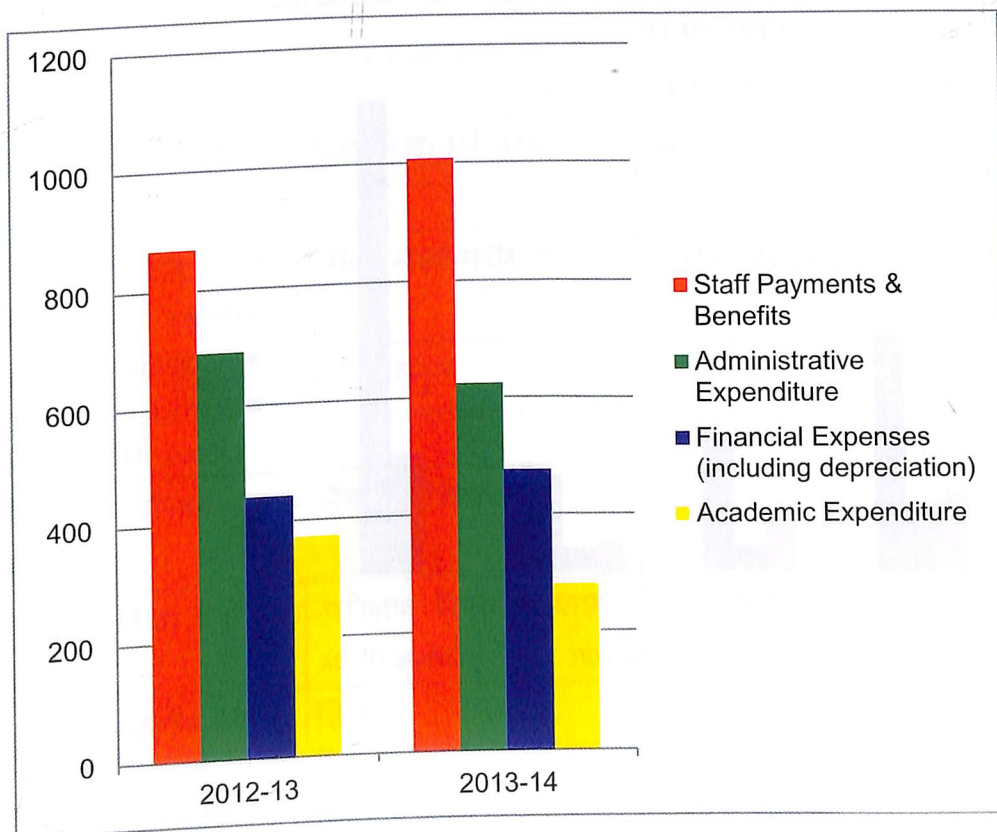
	2012-13	2013-14
शैक्षणिक प्राप्ति	124.51	173.41
ब्याज	101.31	432.75
अन्य	23.34	22.72
कुल	249.16	628.88



राजस्व व्यय

₹ लाख में

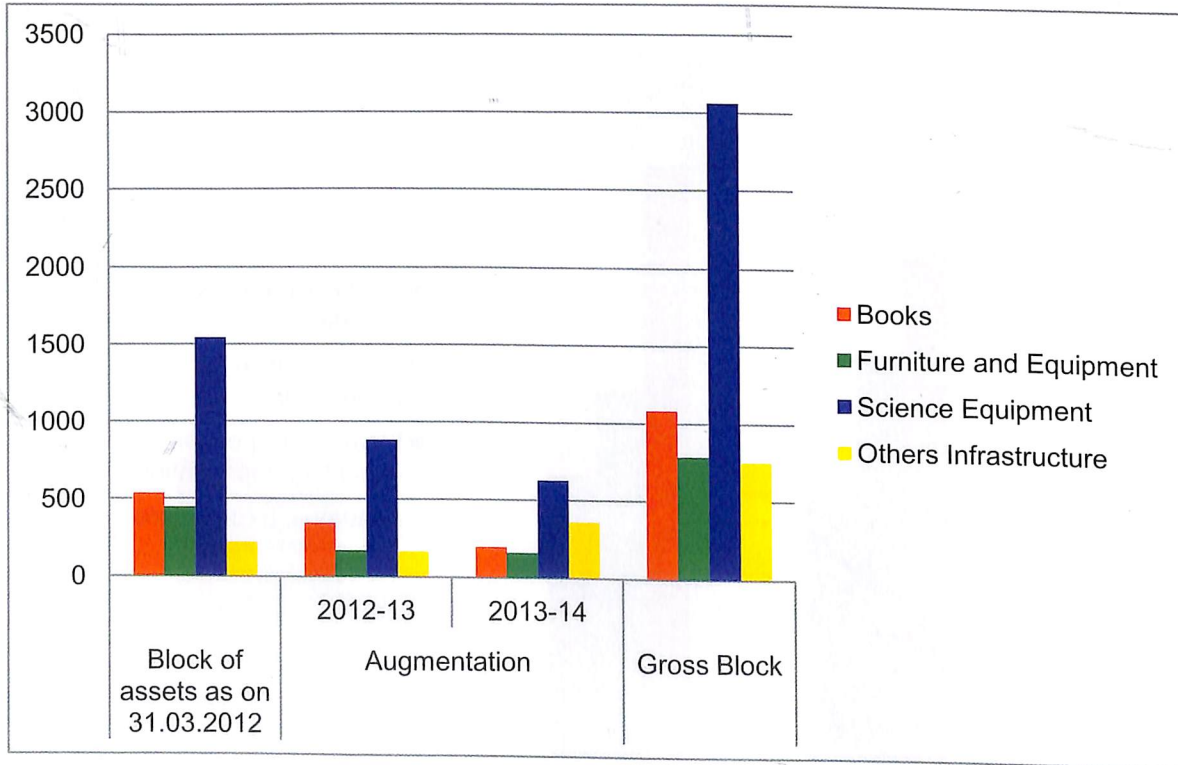
	2012-13	2013-14
कर्मचारियों के भुगतान एवं लाभ	868.68	1008.02
प्रशासनिक एवं सामान्य व्यय	693.95	625.68
वित्तीय व्यय	443.60	477.31
शैक्षणिक व्यय (मूल्यहास सहित)	372.42	280.47
कुल	2378.65	2391.48



परिसंपत्तियाँ

₹ लाख में

	31.03.2012 के अनुसार परिसंपत्तियों के ब्लॉक	वृद्धि		सकल ब्लॉक
		2012-13	2013-14	
पुस्तकें	539.24	348.19	197.61	1086.92
फर्नीचर एवं उपकरण	450.95	174.21	163.84	790.18
वैज्ञानिक उपकरण	1545.65	885.46	631.21	3062.32
अन्य मूलभूत संरचनाएं	223.28	167.69	367.15	759.75
कुल	2759.12	1575.55	1359.81	5699.17



C Talukdar
Dy. Registrar (F)

लेखा-परीक्षण

सिक्किम विश्वविद्यालय की लेखा-परीक्षण एवं लेनदेन भारत के नियंत्रक एवं महालेखा परीक्षक की ओर से, जो एक सांविधिक लेखा-परीक्षक हैं, सिक्किम के महालेखा परीक्षक (लेखा-परीक्षण) द्वारा किया जाता है।

लेखा-परीक्षण 2013-14 अनुसूची के अनुसार सम्पन्न किया गया है।

वर्ष 2012-13 की वार्षिक लेखा सहित लेखा-परीक्षण रिपोर्ट संसद के दोनों सदनों में प्रस्तुत करने के लिए मानव संसाधन विकास मंत्रालय को भेजी गई है।

क्र.सं.	कार्यक्रम	अनुसूचित तिथि	वास्तविक तिथि
1	रोकड़ वही का समापन	31.03.2013	31.03.2013
2	अंतिम समायोजन	31.05.2013	31.05.2013
3	अंतिम लेखा-संकलन	30.06.2013	07.06.2013
4	सांविधिक लेखा-परीक्षकों द्वारा लेखा-परीक्षण का प्रारम्भ	जून	08.07.2013 to 26.07.2013
5	लेखा-परीक्षक दल द्वारा मसौदा लेखा-परीक्षण रिपोर्ट प्रस्तुत	अगस्त के अंत तक	19.08.2013
6	विश्वविद्यालय द्वारा टिप्पणी प्रस्तुत	15.09.2013	27.08.2013
7	एसएआर जारी	31.10.2013	29.10.2013
8	कार्यकारिणी परिषद द्वारा लेखा-परीक्षण का अनुमोदन		03.12.2013
9	मंत्रालय में लेखा एवं लेखा-परीक्षण रिपोर्ट प्रस्तुत	1.12.2013	06.12.2013
10	संसद में प्रस्तुतीकरण की तिथि	राज्य सभा	10.02.2014
		लोक सभा	18.12.2013

C Talukdar
Dy. Registrar (F)

FOREWORD

The annual accounts and balance sheet of Sikkim University for the financial year 2013-14 have been prepared in accordance with Section 33 of the Sikkim University Act 2006. These accounts have been duly audited by the Comptroller and Auditor General of India in his capacity as the statutory auditor under the Act.

It is my pleasure to submit the annual accounts of Sikkim University for the year 2013-14 together with the audit report thereon to the Ministry of Human Resource Development. It is hoped that the Ministry will take necessary steps to cause them to be laid before both Houses of the Parliament in the forthcoming Session.

Jay Hind.

GANGTOK
19.12.2014

Professor T B Subba
(VICE-CHANCELLOR)



कार्यालय महालेखाकार (लेखापरीक्षा),
सिक्किम, लेखापरीक्षा भवन, देवराली,
गान्तोक - 737 102

Office of the Accountant General (Audit),
Sikkim, Lekha Pariksha Bhawan, Deorali,
Gangtok - 737 102

ओ.ए.डी./आई.आर. संख्या-66/2014-15/
No: OAD/IR.No.66/2014-15/ 500

Dated: 05.12.2014.

To,

The Finance Officer,
Sikkim Central University,
6th Mile, Samdur,
Tadong - 737 102

Subject: Final Separate Audit Report of the Sikkim University for the year ended 31 March 2014.

Sir,

I forward herewith the Final Separate Audit Report of the Sikkim University for the year ended 31 March 2014 for necessary action at your end.

भवदीय

Yours faithfully,

Received at 5.45 PM
on 05.12.2014

05.12.14



वरिष्ठ लेखापरीक्षा अधिकारी/ओएडी
Sr. Audit Officer/OAD(HQ)

लेखापरीक्षाभवन, देवराली, गान्तोक . 737 102

LekhaPariksha Bhavan, Deorali, Gangtok - 737 102

EPBAX: 03592-280740, Phone: 03592-280605 & 281580 Fax: 03592-280805

Separate Audit Report

Separate Audit Report of the Comptroller & Auditor General of India on the Accounts of Sikkim University, Gangtok for the year ended 31 March 2014

We have audited the attached Balance Sheet of Sikkim University, Gangtok as on 31 March 2014, Income & Expenditure Account and Receipt and Payment Account for the year ended on that date under Section 19 (2) of the Comptroller & Auditor General's (Duties, Powers & Conditions of Service) Act, 1971 read with Section 33 (I) of the Sikkim University Act, 2006. These financial statements are the responsibility of management of the Sikkim University. Our responsibility is to express an opinion on these financial statements based on our audit.

2. This Separate Audit Report contains the comments of the Comptroller & Auditor General of India (CAG) on the accounting treatment only with regard to classification, conformity with the best accounting practices, accounting standards and disclosure norms, etc. Audit observations on financial transactions with regard to compliance with the Law, Rules & Regulations (Propriety and Regularity) and efficiency-cum-performance aspects, etc., if any, are reported through Inspection Reports/ CAG's Audit Reports separately.

3. We have conducted our audit in accordance with auditing standards generally accepted in India. These standards require that we plan and perform the audit to obtain reasonable assurance about whether the financial statements are free from material misstatements. An audit includes examining, on a test basis, evidences supporting the amounts and disclosure in the financial statements. An audit also includes assessing the accounting principles used and significant estimates made by management, as well as evaluating the overall presentation of financial statements. We believe that our audit provides a reasonable basis for our opinion.

4. Based on our audit, we report that:

- i. We have obtained all the information and explanations, which to the best of our knowledge and belief were necessary for the purpose of our audit.
- ii. The Balance Sheet and Income & Expenditure Account dealt with by this report have not been drawn up in the format approved by the Ministry of Finance, Government of India.
- iii. In our opinion, proper books of accounts and other relevant records have been maintained by the Sikkim University as required under Section 33 of the Sikkim University Act, 2006 in so far as it appears from our examination of such books.

Separate Audit Report

iv. We further report that:

A. BALANCE SHEET

(i) Current Assets - ₹ 61,53,87,687

The cheques amounting to ₹ 1,23,95,924.06 issued from April 2012 to December 2013 presented to the bank had become time barred. Out of ₹ 1,23,95,924.06, ₹ 1,07,18,039.06, pertaining to salary of the staff for the months of July 2012, August 2012 and December 2012 were disbursed on the last working day of the respective months by bank transfer to the respective accounts of the staff without cancelling the cheque issued earlier.

Thus due to non-reversal of the original entry made in the books in respect of cheques/ advice issued for a value of ₹ 1,07,18,039.06, towards the salary of University staff for the months of July 2012, August 2012 and December 2012, resulted in overstatement of the Account Head 'Staff Payments & Benefits' by ₹ 1,07,18,039.06 with resultant understatement of surplus for the year to the same extent.

Similarly, due to non-reversal of entries in respect of stale cheques/advice issued (April 2012 to December 2012) for ₹ 16,77,885 towards various expenditures resulted in overstatement of various expenditure and understatement of Current Liabilities to the same extent.

B. GENERAL

Ministry of Finance, GOI had introduced Uniform Format of Accounts for all Central Autonomous Bodies in 2001 in consultation with CAG of India. Accounts for the Sikkim University, Gangtok have been prepared in the new format of account introduced by Ministry of Human Resources Development, Government of India for institutions of Higher Education, which are still under finalization in consultation with CAG of India.

C. GRANTS-IN-AID

Out of the grants-in-aid of ₹ 4,432.76 lakh¹ received during the year, the organisation could utilise a sum of ₹ 1,908.69 lakh leaving a balance of ₹ 2,524.07 lakh as unutilised grant as on 31.03.2014.

v. Subject to our observations in the preceding paragraphs, we report that the Balance Sheet and Income and Expenditure Account dealt with by this report are in agreement with the books of accounts.

¹ The University received ₹ 4,000 lakh as grants up to 31.03.2014 and earned an interest of ₹ 432.76 lakh. Hence, total fund available during 2013-14 was ₹ 4,432.76 lakh.

Separate Audit Report

- vi. In our opinion and to the best of our information and according to the explanations given to us, the said financial statements read together with the Accounting Policies and Notes on Accounts, and subject to the significant matters stated above and other matters mentioned in Annexure to this Audit Report gives a true and fair view in conformity with accounting principles generally accepted in India;
- a. In so far as it relates to the Balance Sheet of the state of affairs of the Sikkim University, Gangtok as at 31 March 2014; and
 - b. In so far as it relates to Income and Expenditure Account of the surplus for the year ended on that date.

Place: Gangtok

Date: 5/12/14


Accountant General

Annexure

1. **Adequacy of Internal Audit System:** Sikkim University engaged a Chartered Accountant firm to carry-out Internal Audit for the year 2013-14. The Internal Audit system was adequate.
2. **Adequacy of Internal Control System:** Internal Control System was commensurate with the size and nature of the organization.
3. **System of Physical verification of fixed assets:** Physical verification of fixed assets for the year 2013-14 was completed, compilation of report was under progress.
4. **Regularity in payment of statutory dues:** The management is regular in deposit and payment of rent, rates and taxes with appropriate authorities.


Sr. Audit Officer

Annual Accounts 2013-14

Overview

Annual Accounts 2013-14

Allocation for XII Plan	: ₹ 300 Crore
Grant release during the year	: ₹ 40.00 Crore
Grants utilized during the year	: ₹ 32.69 Crore

Recurring	: ₹ 19.09 Crore
Non-recurring	: ₹ 11.02 Crore
Campus Development	: ₹ 2.58 Crore

- Transfer of land by Government of Sikkim is not complete. University operates from 21 hired buildings. As such, Operating cost is relatively high under

Rent : ₹ 3.14 Crore (50% of Administrative Expenses)

Security : ₹ 0.87 Crore (14% of Administrative Expenses)

Communication & Transport : ₹ 0.55 Crore (9% of Administrative Expenses)

- Acquisition of Assets during the year ₹ 11.02 Crore
- Commitment for supply of domestic and imported capital items is ₹ 3.00 Crore
- National Pension System (NPS) under PFRDA nominated Axis Bank as Trustee Bank.

- Accounts prepared as per UAS format prescribed by MHRD w.e.f 2013-14.


Balance Sheet As At 31st March 2014


	Schedule	Current Year 31.03.2014	Previous Year 31.03.2013
		Amount (Rs)	Amount (Rs)
SOURCES OF FUNDS			
CORPUS FUND	1	-	-
GENERAL FUND	2	72,15,07,270	61,55,52,300
DESIGNATED/EARMERKED FUNDS	3	-	-
CAPITAL FUNDS	4	45,58,01,675	33,50,30,513
LOANS /BORROWINGS	5	-	-
CURRENT LIABILITIES & PROVISIONS	6	5,22,68,519	2,20,81,012
TOTAL		1,22,95,77,464	97,26,63,825


APPLICATION OF FUNDS

FIXED ASSETS

TANGIBLE ASSETS	7	40,15,01,960	34,20,18,611
INTANGIBLE ASSETS		29,59,682	
CAPITAL WORK-IN-PROGRESS		2,58,06,582	
INVESTMENTS	8	-	-
CURRENT ASSETS	9	61,53,87,687	45,20,19,442
LOANS, ADVANCES & DEPOSITS	10	18,39,21,553	17,86,25,772
TOTAL		1,22,95,77,464	97,26,63,825
Notes on Accounts	22	-	-


{C Talukdar)
Deputy Registrar (F)


(D. Kanunjna)
Adviser (F)


(Prof. T B Subba)
Vice Chancellor

INCOME AND EXPENDITURE ACCOUNT FOR THE YEAR ENDED 31st MARCH 2014

ACCOUNT HEAD	Sch No	CURRENT YEAR				Current Year	Previous Year
		Corpus Fund	Designated Fund	General Fund	Capital Fund	Total	Total
		Rs.	Rs.	Rs	Rs	Rs	Rs
INCOME							
Academic Receipts	11	-	-	1,73,40,995		1,73,40,995	1,47,85,497
Grants & Donations	12	-	-	27,59,03,000		27,59,03,000	34,90,95,000
Income from Investments	13	-	-	-		-	-
Other Incomes	14	-	-	35,80,283		35,80,283	18,47,594
Depriciation Value Trfd from Fund	7	-	-		4,77,31,861	4,77,31,861	
TOTAL (A)		-	-	29,68,24,278	4,77,31,861	34,45,56,139	36,57,28,091
EXPENDITURE							
Staff Payments & Benefits	15	-	-	10,08,02,180		10,08,02,180	8,68,67,983
Academic Expenses	16	-	-	2,80,47,103		2,80,47,103	3,72,41,816
Administrative and General Expenses	17	-	-	5,90,59,169		5,90,59,169	6,41,18,754
Transportation Expenses	18	-	-	10,46,483		10,46,483	32,875
Repairs & maintenance	19	-	-	13,44,593		13,44,593	52,16,018
Finance costs	20	-	-	22,118		22,118	27,433
Other Expenses (Prior Period Expenses)	21	-	-	5,47,662		5,47,662	-
Depreciation	7	-	-		4,77,31,861	4,77,31,861	4,43,60,406
Total		-	-	19,08,69,308	4,77,31,861	23,86,01,169	23,78,65,285
Balance being excess of Income over							
Expenditure (A-B) Transfer to/from							
Designated fund					-	-	
Building fund					-	-	
Balance Being Surplus (Deficit)							
Carried to General Fund	2			10,59,54,970	-	10,59,54,970	12,78,62,806
				29,68,24,278	4,77,31,861	34,45,56,139	36,57,28,091
Notes on Accounts	22						

[C Talukdar
Deputy Registrar (F)

(D. Kanunjna)
Adviser (F)

(Prof. T B Subba)
Vice Chancellor

ANNUAL ACCOUNTS 2013-14

SCHEDULES FORMING PART OF BALANCE SHEET AS AT 31st MARCH 2014

SCHEDULE -1 CORPUS FUND

	CURRENT YEAR 31.03.2014 (Rs)	PREVIOUS YEAR 31.03.2013 (Rs)
Balance as at the beginning of the year		
Add: Contributions towards Corpus		
Deduct: Asset written off during the year created out of corpus		
BALANCE AT THE YEAR-END	-	-

SCHEDULE -2 GENERAL FUND

	Current Year 31.03.2014 Rs	Previous Year 31.03.2013 Rs
Balance as at the beginning of the year	61,55,52,300	48,76,89,494
Add: Contributions towards General Fund	-	
Add/(Deduct): Balance of net income/(expenditure) transferred from the Income and Expenditure Account	10,59,54,970	12,78,62,806
BALANCE AT THE YEAR-END	72,15,07,270	61,55,52,300

SCHEDULE 2A—State of Assets & Liabilities of CAPITAL FUNDS as on 31.03.2014

	FUND WISE BREAK UP	
	FUND CAPITAL EXPENDITURE	FUND SEMINARS
	Rs	Rs
Fixed Assets	43,02,68,224	
With Scheduled Bank:		
in term Deposit Account	57,25,08,094	
in Savings Bank Account		20,28,500
	1,00,27,76,318	20,28,500


 C Talukdar
 Dy. Registrar (F)

SCHEDULE 3 – DESIGNATED/EARMERKED FUND

	Current Year 31.03.2014 Rs	Previous Year 31.03.2013 Rs
a) Opening balance of the funds		
b) Additions to the Funds:		
i. Donation/grants		
ii. Income from investments made of the funds		
iii. Accrued interest on investments of the funds		
iv. Other additions (specify nature)		
TOTAL (a+b)	-	-
c) Utilisation/Expenditure towards objectives of funds		
i. Capital Expenditure		
\Fixed Assets		
Others		
Total	-	-
ii. Revenue Expenditure		
Salaries, Wages and allowances etc.		
Rent		
Other Administrative expenses		
Total		
TOTAL (c)	-	-
NET BALANCE AS AT THE YEAR-END (a+b-c)	-	-


C Talukdar
Dy. Registrar (F)

SCHEDULE 4 – CAPITAL FUNDS

	FUND WISE BREAK UP			TOTAL
	Fund Capital Expenditure	Fund Seminars	Current Year 31.03.2014	Previous Year 31.03.2013
	Rs	Rs	Rs	Rs
a) Opening balance of the funds	33,50,30,513	-	3,50,30,513	33,50,30,513
b) Additions to the Funds:			-	
i. Grants from Govt of India	12,45,07,000		2,45,07,000	
ii .Grants from Others		20,28,500	20,28,500	
ii. Income from investments made on account of funds			-	
iii. Accrued interest on investments of the funds			-	
iv. Other additions (specify nature)	-		-	
v. Interest on Fixed Deposit	4,19,67,523		4,19,67,523	
TOTAL (b)	16,64,74,523	20,28,500	16,85,03,023	
TOTAL (a+b)	50,15,05,036	20,28,500	50,35,33,536	33,50,30,513
c) Utilisation/Expenditure towards objectives of funds				
i. Capital Expenditure Fixed Assets (Depreciation Value Of Fixed Assets)	4,77,31,861	-	4,77,31,861	
Others	-	-	-	
Total	4,77,31,861	-	4,77,31,861	
ii. Revenue Expenditure	-	-	-	
Salaries, Wages and allowances etc.	-	-	-	
Rent	-	-	-	
Other Administrative expenses	-	-	-	
Total	-	-	-	
TOTAL (c)	4,77,31,861	-	4,77,31,861	
NET BALANCE AS AT THE YEAR-END (a+b-c)	45,37,73,175	20,28,500	45,58,01,675	33,50,30,513


C Talukdar
Dy. Registrar (F)

SCHEDULE 5 – LOANS /BORROWINGS

	Current Year 31.03.2014 Rs	Previous Year 31.03.2013 Rs
A) SECURED LOANS		
1. Central Government		
2. State Government (Specify)		
3. Financial Institutions		
a) Term Loans		
b) Interest accrued and due		
4. Banks:		
a) Term Loans		
Interest accrued and due		
b) Other Loans (specify)		
Interest accrued and due		
5. Other Institutions and Agencies		
6. Debentures and Bonds		
7. Others (Specify)		
Total	-	-
Note: Amounts due within one year	-	-
B) UNSECURED LOANS		
1. Central Government		
2. State Government (Specify)		
3. Financial Institutions		
4. Banks:		
a) Term Loans		
b) Other Loans (specify)		
5. Other Institutions and Agencies		
6. Debentures and Bonds		
7. Fixed Deposits		
8. Others (Specify)		
Total	-	-
Note: Amounts due within one year	-	-


 C Talukdar
 Dy. Registrar (F)

SCHEDULE -6 CURRENT LIABILITIES & PROVISIONS

	Current Year 31.03.2014 Rs	Previous Year 31.03.2013 Rs
A. CURRENT LIABILITIES		
1. Deposits from staff	-	
2. Deposits from students	14,59,257	16,61,690
3. Sundry creditors for goods and services and others		
3A. Advances received		
4. Interest accrued but not due on loans/borrowings		
5. Statutory Liabilities (GPF, TDS, WC TAX, CPF, GIS, NPS):		
a) Overdue		
b) Others	25,39,786	5,09,733
6. Other current Liabilities		
a) Salaries		
b) Receipts against sponsored projects	1,13,02,144	29,34,520
c) Receipts against sponsored fellowships & scholarships	4,28,785	
d) Unutilised Grants	-	
e) Grants in advance	-	
f) Other funds	-	
g) Other liabilities	3,65,38,547	1,69,75,069
TOTAL (A)	5,22,68,519	2,20,81,012
B. PROVISIONS		
1. For taxation	-	
2. Gratuity	-	
3. Superannuation/pension	-	
4. Accumulated leave encashment	-	
5. Expenses payable	-	
6. Trade Warranties/Claims	-	
7. Others (Specify)	-	
TOTAL (B)	-	-
TOTAL (A+B)	5,22,68,519	2,20,81,012


 C Talukdar
 Dy. Registrar (F)

ANNUAL ACCOUNTS 2013-14

SCHEDULE -6A: DETAILS OF RECEIPTS AGAINST SPONSORED PROJECTS

HEAD OF ACCOUNT	Opening Balance As On 01.04.13 Rs	Transactions During The Year Rs		Closing Balance As On 31.03.14 Rs
		DR	CR	CR
Dept Of Horticulture Collaborative Project	-	-	3,04,182	3,04,182
Dept Of Bio- Technology AC 1	-	6,59,016	10,41,936	3,82,920
Dept Of Bio- Technology BMT 1	-	9,09,847	10,80,580	1,70,733
Dept Of Bio-Technology NS 2	-	10,78,679	22,83,100	12,04,421
Dept Of Science & Technology DP1	-	2,74,782	9,09,262	6,34,480
Dept Of Science & Technology NS 1	-	15,07,105	15,29,042	21,937
Fourteenth Finance Committee RK 1	-	80,000	1,68,924	88,924
IUCN MC 1	-	4,29,470	8,86,409	4,56,939
Tea Board Project 1	-	2,99,842	6,04,211	3,04,369
UGC AT 1	-	1,94,199	2,25,641	31,442
UGC UL 1	-	90,244	74,19,371	73,29,127
UGC VK 1	-	1,79,311	551,981	3,72,670
TOTAL		57,02,495	1,70,04,639	1,13,02,144


 C Talukdar
 Dy. Registrar (F)

SCHEDULE 7-FIXED ASSETS

DESCRIPTION	Rate of Dep%	GROSS BLOCK				DEPRECIATION			NET BLOCK	
		Cost/valuation As at beginning of the year	Additions during the year	Deductions during the year	Cost/valuation at the year end	As at the beginning of the year	During the year	Total up to the yearend	As at the current yearend	As at the previous yearend
I. Land:										
a) Freehold		-	-	-	-	-	-	-	-	-
b) Leasehold		-	-	-	-	-	-	-	-	-
II. Buildings:										
a) On Freehold Land		-	-	-	-	-	-	-	-	-
b) On Leasehold Land		-	-	-	-	-	-	-	-	-
c) Ownership Flats/ Premises		-	-	-	-	-	-	-	-	-
d) Superstructures on Land not belonging to educational institutions		-	-	-	-	-	-	-	-	-
III. Plants, machinery & equipment	5%	33,73,236	7,57,295		41,30,531	2,54,478	2,06,527	4,61,005	36,69,526	31,18,758
IV. Vehicle	10%	8,55,260			8,55,260	5,13,156	85,526	5,98,682	2,56,578	3,42,104
V. Furniture & fixtures	7.50%	4,50,94,843	1,65,01,848	1,18,382	6,14,78,309	82,46,829	46,10,873	1,28,57,702	4,86,20,607	3,68,48,014
VI. Office Equipment	7.50%	51,80,218	4,41,630		56,21,848	3,88,516	4,21,639	8,10,155	48,11,693	47,91,702
VII. Computer/peripherals	20%	2,82,00,504	52,28,084		3,34,28,588	1,71,45,905	66,85,718	2,38,31,623	95,96,965	1,10,54,599
VIII Software Development	10%	9,66,632	25,10,267		34,76,899	1,69,527	3,47,690	5,17,217	29,59,682	7,97,105
IX. Electric Installations	5%	48,05,824	13,83,894	1,62,671	60,27,047	3,60,101	3,01,352	6,61,453	53,65,594	44,45,723
X. Library books	10%	8,87,43,243	1,99,49,393	1,87,634	10,85,05,002	2,02,18,837	1,08,50,500	3,10,69,337	7,74,35,665	6,85,24,406
XI. Lab Equipment	7.50%	24,31,11,369	6,31,20,864		30,62,32,233	4,17,04,418	2,29,67,417	6,46,71,835	24,15,60,398	20,14,06,951
XII Audio Visual Facility	7.50%	53,59,721			53,59,721	7,63,912	4,01,979	11,65,891	41,93,830	45,95,809
XIII. Other fixed assets										
Telephone Instruments	10%	14,118			14,118	5,648	1,412	7,060	7,058	8,470
Networking Assets	10%	76,09,789	3,16,940		79,26,729	16,61,781	7,92,673	24,54,454	54,72,275	59,48,008
Library Maintenance	10%	1,52,179			1,52,179	15,218	15,218	30,436	1,21,743	1,36,961
Hostel Equipments	10%		3,82,938		3,82,938		38,294	38,294	3,44,644	
Sports Equipment	10%		50,427		50,427		5,043	5,043	45,384	
A. Total of CURRENT YEAR		43,34,66,936	11,06,43,580	4,68,687	54,36,41,829	9,14,48,326	4,77,31,861	13,91,80,187	40,44,61,642	34,20,18,611
PREVIOUS YEAR		27,59,11,817	15,75,55,119	-	43,34,66,936	4,70,87,919	4,43,60,406	9,14,48,325	34,20,18,611	22,88,23,898
XIV. Capital Work-in-progress										
Deposit work with GOS			2,58,06,582		2,58,06,582				2,58,06,582	
TRANSFER TO ASSETS										
B. NET WORK-IN-PROGRESS			2,58,06,582		2,58,06,582				2,58,06,582	
TOTAL (A+B)		43,34,66,936	13,64,50,162	4,68,687	56,94,48,411	9,14,48,326	4,77,31,861	13,91,80,187	43,02,68,224	34,20,18,611

C Talukdar
Dy. Registrar (F)

ANNUAL ACCOUNTS 2013-14

SCHEDULE 8 – INVESTMENTS

	Current Year 31.03.2014 Rs	Previous Year 31.03.2013 Rs
INVESTMENTS FROM EARMARKED/ ENDOWMENT FUNDS		
1. In Central Government Securities		
2. In State Government Securities		
3. Other approved Securities		
4. Shares		
5. Debentures and Bonds		
6. Others (to be specified)		
TOTAL	-	-
INVESTMENTS OTHERS		
1. In Central Government Securities		
2. In State Government Securities		
3. Other approved Securities		
4. Shares		
5. Debentures and Bonds		
6. Others (to be specified)		
TOTAL	-	-

SCHEDULE 9 – CURRENT ASSETS

	Current Year 31.03.2014 Rs	Previous Year 31.03.2013 Rs
1. Sundry Debtors:		
a) Debts Outstanding for a period exceeding six months		
b) Others	19,33,345	
2. Cash balances in hand (including cheques/ drafts and imprest)	452,027	17,983
3. Bank Balances (to be further classified as pertaining to earmarked fund or otherwise)		
a) With Scheduled Banks:		
In term deposit Accounts	57,25,08,094	41,17,97,855
In Savings Accounts	4,04,94,221	4,02,03,604
TOTAL	61,53,87,687	45,20,19,442

SCHEDULE 10 – LOANS, ADVANCES & DEPOSITS

	Current Year 31.03.2014	Previous Year 31.03.2013
1. Advances to employees: (Non-interest bearing)		
a) LTC	6,33,218	
3. Advances and other amounts recoverable in cash or in kind or for value to be received:		
a) On Capital Account	15,00,00,000	15,00,00,000
b) to suppliers	-	1,33,752
c) Others	-	
5. Deposits		
a) Lease Rent	3,42,000	60,53,486
g) L.C. Margin Money with Bank	40,55,685	1,01,51,177
h) Others	43,81,961	
6. Income Accrued:		
a) Others (Fixed Deposit with Bank) (includes income due unrealized-Rs.....)	1,42,75,787	25,23,877
7. Other receivable		
a) Debit balances in Sponsored Projects	-	
b) Debit balances in Fellowship & Scholarship	4,75,422	
c) Grants Recoverable	-	
d) Other receivables	97,57,480	97,63,480
8. Claims Receivable	-	
TOTAL	18,39,21,553	17,86,25,772


 C Talukdar
 Dy. Registrar (F)

ANNUAL ACCOUNTS 2013-14

SCHEDULE 11 – ACADEMIC RECEIPTS

	Current Year 31.03.2014	Previous Year 31.03.2013
FEE FROM STUDENTS		
<i>Academic</i>		
1. Tuition fee	56,24,600	29,29,200
2. Admission fee	6,21,485	69,750
3. Enrolment Fee	-	-
4. Library Admission fee	4,44,500	2,74,800
5. Laboratory fee	4,47,000	17,32,500
6. Art & Craft fee		
7. Registration fee	16,63,650	16,41,070
8. Syllabus fee		
Total (A)	88,01,235	66,47,320
<i>Examinations</i>		
1. Admission test fee		
2. Annual Examination fee	58,92,410	46,03,250
3. Mark sheet, certificate fee	12,89,000	7,38,510
Total (B)	71,81,410	53,41,760
<i>Other fees</i>		
1. Identity card fee	93,600	36,350
2. Fine/Miscellaneous fee	69,150	12,18,067
3. Medical fee	2,67,000	
4. Transportation fee	-	
5. Hostel fee	2,49,600	10,67,000
6. Affiliation fee	6,79,000	4,75,000
Total (C)	13,58,350	27,96,417
<i>Sale of publications</i>		
1. Sale of syllabus and Question Paper, etc.	-	-
2. Sale of prospectus including admission forms	-	-
Total (D)	-	-
GRAND TOTAL (A+B+C+D)	1,73,40,995	1,47,85,497


 C Talukdar
 Dy. Registrar (F)

SCHEDULE 12 - GRANTS & DONATIONS (Irrevocable Grants & Subsidies Received)

	Current Year 31.03.2014	Previous Year 31.03.2013
1) Central Government	27,54,93,000	34,90,95,000
2) State Government(s)		
3) Government Agencies		
4) Institutions/Welfare Bodies		
5) International Organisations		
6) Others (Specify) UGC Grants for JRF	4,10,000	
TOTAL	27,59,03,000	34,90,95,000

SCHEDULE 13- INCOME FROM INVESTMENTS

	Current Year 31.03.2014	Previous Year 31.03.2013
Investment from Earmarked/Endowment Fund		
1) Interest		
a) On Govt. Securities		
b) Other Bonds/Debentures		
2) Income received		
a) Each Fund separately		
3) Income accrued		
a) Each Fund separately		
4) Others (Specify)		
TOTAL	-	-
TRANSFERRED TO EARMARKED/ ENDOWMENT FUNDS		
Investment from Earmarked/Endowment Fund		
1) Interest		
a) On Govt. Securities		
b) Other Bonds/Debentures		
2) Income received		
a) Each Fund separately		
3) Income accrued		
a) Each Fund separately		
4) Others (Specify)		
TOTAL	-	-


 C Talukdar
 Dy. Registrar (F)

SCHEDULE 14 - OTHER INCOME

	Current Year	Previous Year
	31.03.2014	31.03.2013
A. Income from Land & Building		
1. Hostel Room Rent	153,650	
2. License fee	135,414	
3. Hire Charges of Auditorium/Play ground	-	
/Convention Centre, etc	74,000	
4. Electricity & water charges		
Total	3,63,064	
B. Sale of Institute's publications	-	
C. Interest on Savings Accounts:		
a) With Scheduled Banks	13,08,926	18,47,594
b) With Non-Scheduled Banks		
c) With Institutions		
d) Others		
Total	13,08,926	18,47,594
D. Interest on Debtors and Other Receivables	-	-
E. Others		
1. Income from consultancy		-
2. RTI fees		-
3. Income from Royalty	5,685	-
4. Sale of application form (recruitment)	13,27,360	-
5. Misc. receipts (Sale of tender form, waste paper, etc.)	575,248	-
6. Profit on Sale/disposal of Assets:		
a) Owned assets		-
b) Assets acquired out of grants, or received free of cost		-
Total	19,08,293	-
GRAND TOTAL (A+B+C+D+E)	35,80,283	18,47,594


 C Talukdar
 Dy. Registrar (F)

SCHEDULE 15 – STAFF PAYMENTS & BENEFITS

	Current Year 31.03.2014	Previous Year 31.03.2013
a) Salaries and Wages		
Teaching	5,70,65,877	5,18,92,161
Non teaching	1,88,67,631	2,22,07,393
Ad-hoc Staff	1,47,57,891	60,06,936
b) Allowances and Bonus		-
Non teaching	1,51,973	
c) Contribution to Provident Fund		-
d) Contribution to Other Fund (NPS)		
Teaching	47,05,256	35,22,789
Non Teaching	12,80,142	10,22,787
e) Staff Welfare Expenses		
Non Teaching	2,21,205	2,03,316
f) Retirement and Terminal Benefits		-
Non Teaching	2,35,279	89,497
g) LTC facility		-
Non Teaching	24,903	
h) Medical facility		
Teaching	5,80,663	59,985
Non Teaching	4,14,073	1,62,977
i) Children Education Allowance		
Teaching	50,476	1,27,810
Non Teaching	1,79,961	99,786
j) Honorarium		
Non Teaching	27,993	92,549
Ad-hoc Staff	1,05,000	
k) TA/DA expenses		-
Teaching	1,23,234	
Non teaching	3,71,457	
Ad-hoc Staff	64,494	
l) Arrear D A		
Teaching	10,55,677	6,43,580
Non teaching	3,18,995	2,90,601
l) Others (specify)		
Remuneration to consultant		3,75,254
consultancy expenses		70,562
TOTAL	10,08,02,180	8,68,67,983


 C Talukdar
 Dy. Registrar (F)

SCHEDULE 16 – ACADEMIC EXPENSES

	Current Year	Previous Year
	31.03.2014	31.03.2013
a) Laboratory expenses	22,07,113	26,39,210
b) Field work/Participation	6,01,186	24,02,170
c) Seminar/Workshop	16,64,028	20,395
d) Payment to visiting faculty	52,41,173	4,22,213
e) Examination	66,74,692	1,00,72,939
f) Student Welfare expenses		5,45,013
g) Admission expenses	1,01,126	26,30,160
h) Convocation expenses	10,68,379	-
i) Publications	2,13,500	2,13,780
j) Stipend/means-cum-merit scholarship	55,74,362	38,21,730
k) Subscription Expenses	50,000	-
l) Others (specify)		-
Awards ,Prize & Scholarship	69,808	8,19,267
Membership	15,171	-
College Development	5,91,753	18,82,334
Other Academic Expenses	20,79,215	95,22,000
J R F Fellowship	18,95,597	17,93,080
Travel (MS)		1,33,895
Basic facilities for women		87,860
Internship Expenses		1,36,750
Coaching Scheme for SC/ST/OBC		99,020
TOTAL	2,80,47,103	3,72,41,816


 C Talukdar
 Dy. Registrar (F)

SCHEDULE 17 – ADMINISTRATIVE AND GENERAL EXPENSES

	Current Year 31.03.2014	Previous Year 31.03.2013
a) Electricity and power	17,79,895	9,49,149
b) Water charges	37,847	28,916
c) Insurance		
d) Rent, Rates and Taxes (including property tax)	3,13,57,231	3,20,56,731
e) Postage & telegram	1,25,605	1,99,330
f) Telephone and Internet Charges	13,28,565	11,08,256
g) Printing and Stationary	6,64,346	70,75,720
h) Traveling and Conveyance Expenses	31,50,093	30,41,617
i) Expenses on Seminar/Workshops	47,30,598	45,12,978
j) Hospitality	3,08,164	4,61,901
k) Auditors Remuneration	-	-
l) Professional Charges	2,47,204	-
m) Advertisement and Publicity	48,49,589	25,07,715
n) Magazines & Journals	2,43,180	63,990
o) Misc Expenses		11,44,754
p) Legal Expenses	3,00,658	4,99,179
q) Security Expenses	87,18,790	83,13,803
r) Other Office Expenses	17,65,066	21,54,715
TOTAL	5,96,06,831	6,41,18,754

SCHEDULE 18 – TRANSPORTATION EXPENSES

	Current Year 31.03.2014	Previous Year 31.03.2013
1. Vehicles (owned by educational institution)		
a) Running expenses		
b) Repairs & maintenance	33,462	32,875
c) Insurance expenses		
2. Vehicles taken on rent/lease		
a) Rent/lease expenses	10,13,021	
TOTAL	10,46,483	32,875


 C Talukdar
 Dy. Registrar (F)

SCHEDULE 19 – REPAIRS & MAINTENANCE

	Current Year 31.03.2014	Previous Year 31.03.2013
a) Building	4,85,927	38,66,943
b) Furniture & Fixture	84,615	
c) Plant & Machinery	14,108	
d) Office Equipments	5,53,042	11,75,439
e) Cleaning material & services	2,06,901	
f) Others (specify)		1,73,636
TOTAL	13,44,593	52,16,018

SCHEDULE 20 – FINANCE COSTS

	Current Year 31.03.2014	Previous Year 31.03.2013
a) Interest on fixed loans		
b) Interest on other loans		
c) Bank charges	22,118	27,433
d) Others (specify)		
TOTAL	22,118	27,433

SCHEDULE 21 – OTHER EXPENSES

	Current Year 31.03.2014	Previous Year 31.03.2013
a) Provision for Bad and Doubtful Debts/Advances		
b) Irrecoverable Balances Written-off		
c) Others (specify) Prior Period Expenses	5,47,662	-
TOTAL	5,47,662	-


C Talukdar
Dy. Registrar (F)

SCHEDULE 22: SIGNIFICANT ACCOUNTING POLICIES

8) Basis of Preparation

The Financial Statements have been prepared in accordance with the statement of recommendation by the Department of Higher Education, Ministry of Human Resource Development and as per communication by Mr. A.N. Bokshi Consultant MHRD vide mail dated 06.06.2014 for preparation of Financial Statements of 2013-14 and in accordance with the applicable Accounting Standards.

9) Basis of Accounting

The Financial Statements have been prepared under the historical cost, convention on an accrual basis of accounting in accordance with the directives of the concerned Ministry. The Financial Statements have also prepared in accordance with the generally accepted Accounting Principles accepted in India and include the project accounts of the University.

10) Revenue Recognition

- a) Revenue is measured at the fair value of the consideration received or receivable. Amounts disclosed as revenue are net of returns.
Financial assistance is recognised as revenue when the University obtains control over the income. Control over the income would normally be obtained upon the earlier of their receipt or their becoming due. Financial assistance of scholarships that has been identified as being recoverable is disclosed within other receivables
- b) Capital grants received in respect of the acquisition or construction of fixed assets are credited to Capital Fund under in the Balance Sheet and are released to the Income and Expenditure Account over the useful economic life of asset for which the grant was awarded.
Other funds received for specific purpose are also credited to the specific fund account and the same on utilisation are debited to the specific fund account.
- c) Grants received for recurring expenditure have been recognised as income in the Income and Expenditure Account.
- d) Academic receipts are credited to the Income and Expenditure Account in the year in which students are studying.
- e) Interest revenue earned on capital grants is credited to the Capital Fund. Interest revenue earned from grants received for recurring expenditure are recognised as income and taken to the Income and Expenditure Account. All interest revenue is accounted for on accrual basis.


C Talukdar
Dy. Registrar (F)

SCHEDULE- 23 SIGNIFICANT ACCOUNTING POLICIES

11) Fixed Assets and Depreciation

Fixed Assets:

Fixed Assets are valued at cost and are reported in the financial statements at historical cost net of accumulated depreciation. Historical cost is the acquisition cost including duties and taxes, transportation costs, insurance charges, handling charges and installation costs etc., incurred to bring the asset to its working condition for its intended use.

Capital work in progress includes payments made as advance for construction of capital assets which are not ready for intended use.

Depreciation:

Assets are depreciated on straight line value method at the rates approved by the Finance Committee. The value of depreciation is taken as expenditure in the Income and Expenditure Account under 'Capital Fund'.

12) Employee Benefits


The National Pension System for employees appointed on regular basis is being maintained by the University as per PFRDA directions. The defined contribution under the scheme are charges to the Income and Expenditure Account as they become payable. The accounting impact of the defined benefit scheme is reflected in the Financial Statements.

13) Cash and Cash equivalents

The University considers cash on hand, cash at banks and term deposits with bank repayable on demand as cash flows and are shown as cash and bank balances in the Financial Statements.

14) Provisions

A provision is recognised when the University has a present obligation as a result of a past event: it is probable that outflow of resources will be required to settle the obligation in respect of which a reliable estimate can be made.


C. Talukdar
Dy. Registrar (F)

SCHEDULE 23: Notes of Accounts

1) The University was formed by an Act of Parliament known as the 'Sikkim University Act 2006' and the University having its head quarters Gangtok, Sikkim.

2) Taxation:

The University is exempt from payment of income tax as per the provision of Section 10(23C)(iiiab) of the Income Tax Act, 1961.

3) Depreciation:

Assets are depreciated on straight line value method at the rates approved by the University. The value of depreciation is taken as expenditure in the Income and Expenditure Account under 'Capital Fund'.

4) Capital Commitment:

Estimated amount of contracts remaining to be executed on capital account and not provided for is Rs 300 lakh (previous year Rs 163.08 Lakhs).

5) Contingent Liability:

There is no contingent liability as on the date of Balance Sheet.

6) Project Accounts:

The project accounts have been shown in the schedules to the Financial Statements and the balance as on 31st March 2014 of each project is taken into consideration under current liabilities.

7) General Fund:

- a) The nomenclature of Capital Fund as per the balance Sheet of 2012-13 has now been changed to General Fund nomenclature as per the new format.
- b) The opening Balance Sheet of General Fund is the total of surplus over expenditure of previous years.

8) Variation in Expenditure: The variation in expenditure between the previous year and the current year is as under:

Expenditure Heads	Current Year (Rs)	Previous Year(Rs)	Variation (Rs) + / (-)
Staff Payments & Benefits	0,08,02,180	868,67,983	139,34,197
Academic Expenses	2,80,47,103	3,72,41,816	(91,94,713)
Administrative and General Expenses	96,06,831	6,41,18,754	33,56,064
Transportation Expenses	10,46,483	32,875	10,13,608
Repairs & Maintenance	13,44,593	52,16,018	(38,71,425)
Finance costs	22,118	27,433	(5,315)

9) Re-grouping:

Previous years' figures have been re-grouped and re-arranged wherever necessary.


 C Talukdar
 Dy. Registrar (F)

EXPLANATORY MEMORANDUM

Sikkim University is a Central University established in 2007 by The Sikkim University Act 2006 (Act No.10 of 2007). It is a institution of higher learning with multi-disciplinary programmes. It has 11 affiliated colleges spread in four districts of Sikkim. The University is offering 61 courses in 29 Departments . At Present the University is functioning from 21 hired buildings, as the land earmarked and paid for is yet to be handed over by the Government of Sikkim.

Annual accounts of Sikkim University are being drawn on historical cost basis and prepared in the UAS format prescribed by the Ministry of Human Resource Development in consultation with the Comptroller & Auditor General of India w.e.f 2013-14. Since 2007-2008 these accounts are being maintained on accrual basis.

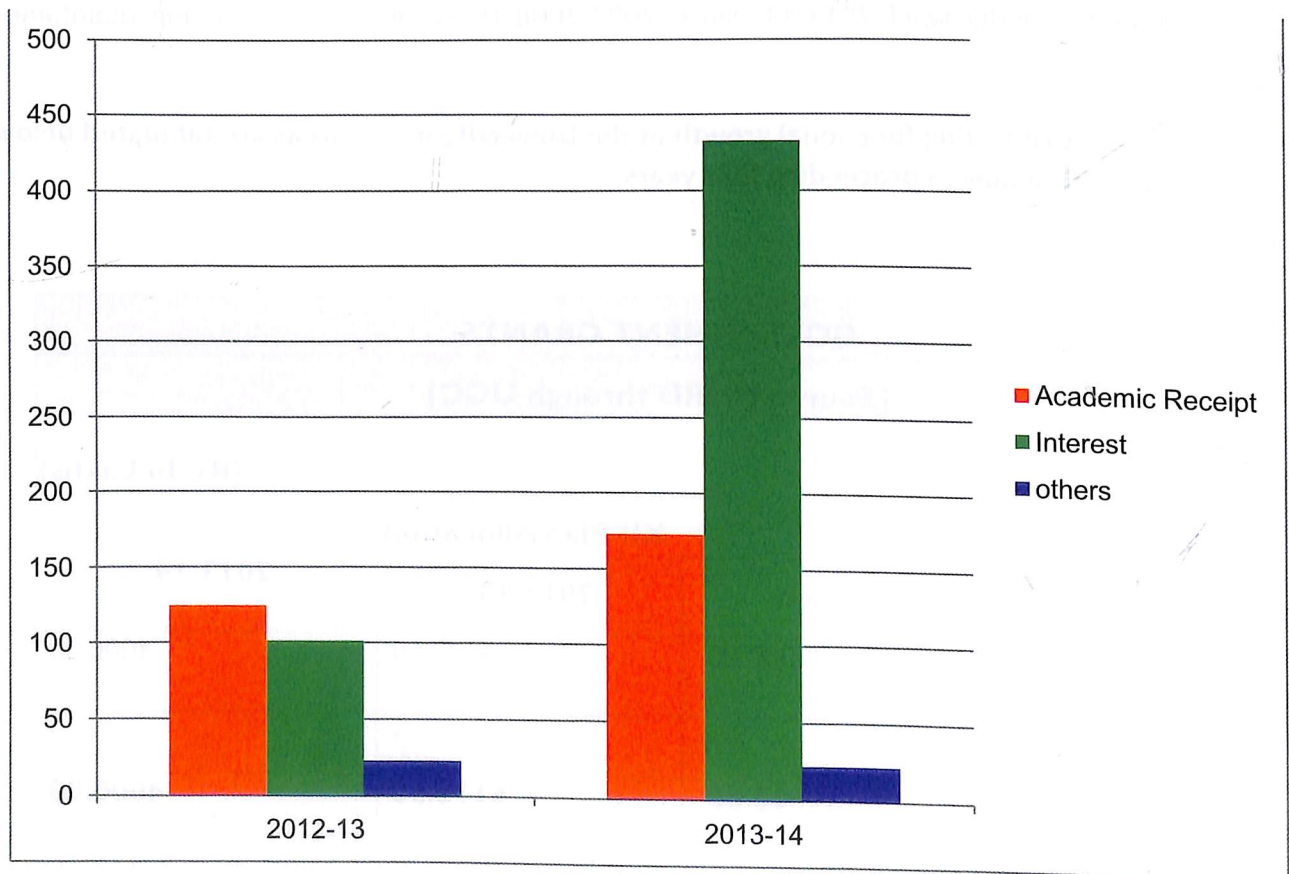
Financial parameters reflecting functional growth of the University in key areas are tabulated below alongside position obtaining in proceeding four years:

GOVERNMENT GRANTS			
[Source MHRD through UGC]			
(Rs. In Lakhs)			
PLAN GRANT	XII Plan Allocation		
	Allocation	2012-13	2013-14
General Dev. Grant	30000.00	5172.50	4000.00
Land at Yangyang	-	-	-
Total	30000.00	5172.50	4000.00

REVENUE EARNINGS

₹ in lakhs

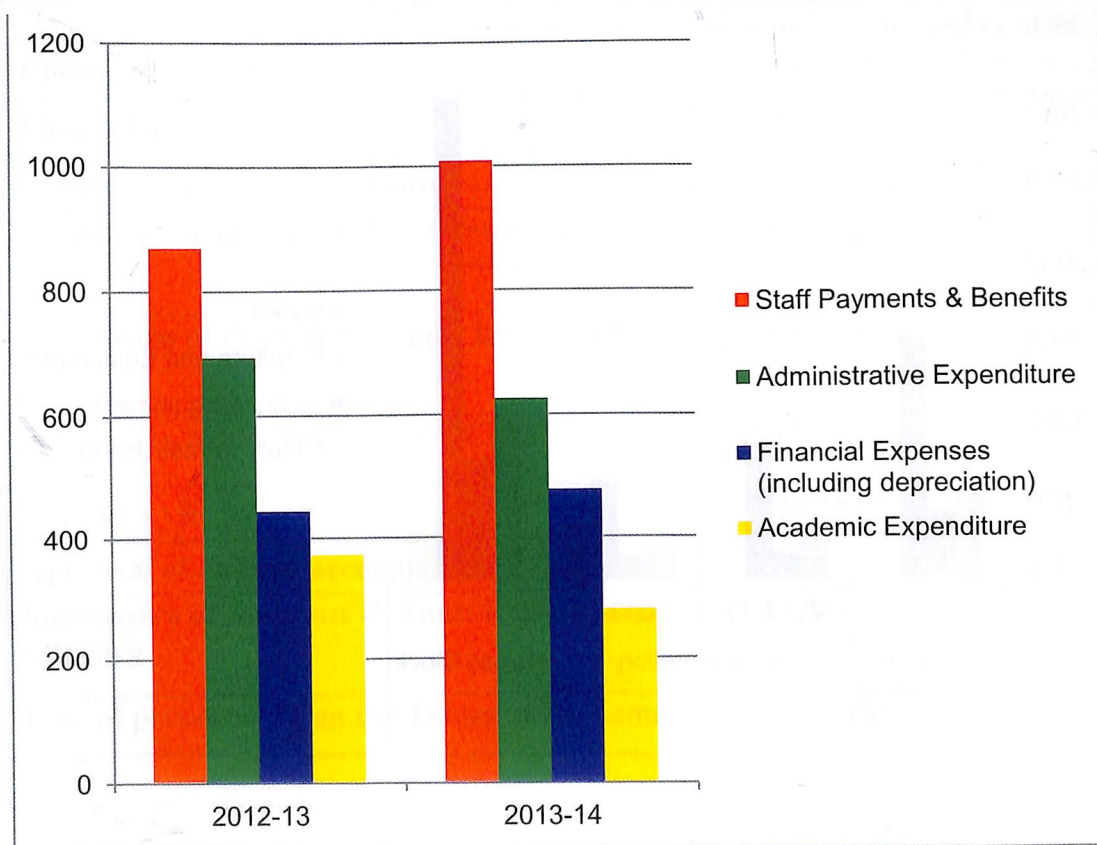
	2012-13	2013-14
Academic Receipt	124.51	173.41
Interest	101.31	432.75
others	23.34	22.72
Total	249.16	628.88



REVENUE EXPENDITURE

₹ in lakhs

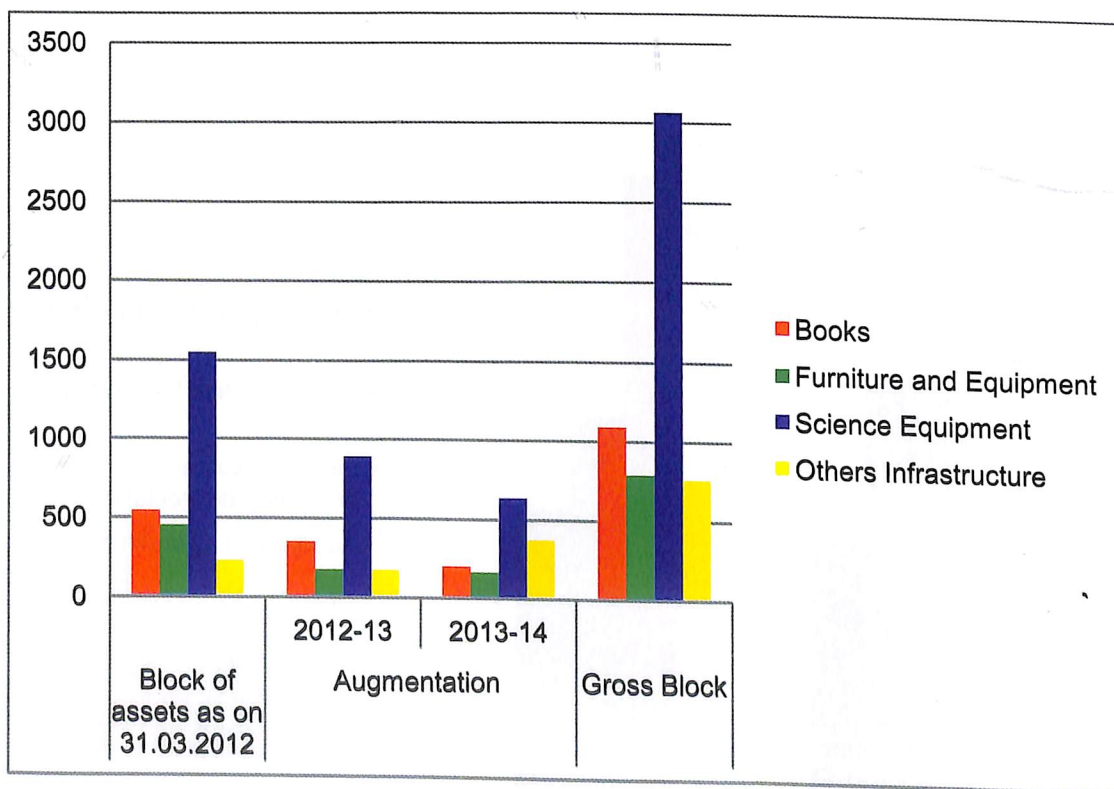
	2012-13	2013-14
Staff Payments & Benefits	868.68	1008.02
Administrative and General Expenses	693.95	625.68
Financial Expenses	443.60	477.31
Academic Expenditure (including depreciation)	372.42	280.47
Total	2378.65	2391.48



ASSETS

₹ in lakhs

	Block of assets as on 31.03.2012	Augmentation		Gross Block
		2012-13	2013-14	
Books	539.24	348.19	197.61	1086.92
Furniture and Equipment	450.95	174.21	163.84	790.18
Science Equipment	1545.65	885.46	631.21	3062.32
Others Infrastructure	223.28	167.69	367.15	759.75
Total	2759.12	1575.55	1359.81	5699.17



C Talukdar
Dy. Registrar (F)

AUDIT

The Accountant General (Audit) Sikkim conducts audit of accounts and transactions of Sikkim University on behalf of the Comptroller & Auditor General of India who is the Statutory Auditor.

Audit of accounts 2013-14 has been completed as per schedule.

Audit Report together with Annual Accounts for the year 2012-13 have been submitted to MHRD for presentation before both Houses of Parliament

S.No	Event	Scheduled date	Actual Date
1	Closing of Cash Book	31.03.2013	31.03.2013
2	Final Adjustment	31.05.2013	31.05.2013
3	Compilation of Final Accounts	30.06.2013	07.06.2013
4	Commencement of audit by Statutory Auditors	June itself	08.07.2013 to 26.07.2013
5	Submission of draft audit report by the audit party	August end	19.08.2013
6	Submission of comments by the University	15.09.2013	27.08.2013
7	Issue of SAR	31.10.2013	29.10.2013
8	Approval of audited accounts by the EC		03.12.2013
9	Submission of Accounts & Audit Report to the Ministry	1.12.2013	06.12.2013
10	Date of presentation on the Tables of Parliament	Rajya Sabha	10.02.2014
		Lok Sabha	18.12.2013



सिक्किम विश्वविद्यालय
(स्थापित - २००७)